

Universitet och högskolor

Personal vid universitet och högskolor 2004

Higher Education. Employees in Higher Education 2004

I korta drag

Antalet anställda har minskat det senaste året

I oktober 2004 uppgick *antalet anställda* vid landets universitet och högskolor till 63 600 personer. Omräknat till *heltidspersoner* motsvarar detta 52 300. Jämfört med 2003 är det en minskning med 700 respektive 800 personer. Personalstyrkan har minskat i samtliga tjänstekategorier utom bland professorer och lektorer. Tjänstekategorierna teknisk personal och arvodister har minskat mest jämfört med föregående år.

Lunds universitet har flest anställda, 7 760. Omräknat till heltidspersoner motsvarar detta 6 100. Uppsala och Göteborgs universitet följer därefter med 4 940 respektive 4 650 heltidspersoner.

Stor ökning av antalet professorer

Antalet anställda professorer omräknade till heltidspersoner uppgick till 3 840 i oktober 2004. Jämfört med 2003 har antalet professorer ökat med 5 procent. De senaste åren har antalet professorer ökat kraftigt och jämfört med 1995 uppgår ökningen till 93 procent. Den stora ökningen beror främst på den reform som gör det möjligt för lärosätena att befordra behöriga lektorer till professorer. Lektorerna har under perioden 1995-2004 ökat från 4 850 till 6 330 heltidspersoner, vilket motsvarar en ökning på 30 procent.

Liten andel kvinnliga professorer

Bland den undervisande och forskande personalen (exklusive forskarstudierande) är andelen kvinnor, 40 procent, men av professorerna är endast 16 procent kvinnor och motsvarande andel bland lektorerna är 34 procent. Jämfört med 1995 har andelen kvinnliga professorer ökat med 8 procentenheter och andelen kvinnliga lektorer med 13 procentenheter. Under de senaste åren har andelen kvinnliga professorer och lektorer ökat med 1 procentenhet per år.



Carolina Johansson, HsV,
tfn 08-563 085 54,
E-post: carolina.johansson@hsv.se
Onni Tengner, HsV,
tfn 08-563 087 85,
E-post: onni.tengner@hsv.se



Statistiska centralbyrån
Statistics Sweden

Michael Karlsson, SCB,
tfn 019-17 64 81,
E-post: Hogskolestatistik@scb.se

Statistiken har producerats av SCB på uppdrag av Högskoleverket, som ansvarar för officiell statistik inom området.

ISSN 1404-5893 Serie Utbildning och forskning. Utkom den 4 juli 2005.
Tidigare publicering: Se avsnittet Fakta om statistiken.
Utgivare av Statistiska meddelanden är Svante Öberg, SCB.

Åldersgruppen 60 år och äldre fortsätter att öka

Av totala antalet anställda är mer än hälften, 56 procent, yngre än 50 år. Flest anställda finns i åldersgruppen 55–59 år samt 60 år och däröver, 8 500 respektive 7 800 personer. Åldersgruppen 60 år och äldre har blivit allt större vid lärosätena de senaste åren och utgör 15 procent av personalstyrkan (exklusive forskarstuderande). Jämfört med 2001 har denna åldersgrupp vuxit med 2 400 personer, vilket innebär en ökning med 45 procent.

Professorerna är den tjänstekategori som har störst andel äldre bland de anställda vid landets universitet och högskolor. Av professorerna är tre av fyra 50 år och däröver. Bland lektorerna och adjunkterna befinner sig var femte i åldersgruppen 55–59 år.

Samhällsvetenskap största forskningsämnesområdet

Samhällsvetenskap är det forskningsämnesområde som har mest undervisande och forskande personal, 5 700 heltidspersoner. Jämfört med 2001 har antalet ökat med 700 heltidspersoner eller 14 procent. Därefter följer teknikvetenskap och humaniora och religionsvetenskap med 4 450 respektive 3 250 heltidspersoner. Könsfördelningen inom respektive ämnesområde varierar. Störst andel kvinnor bland den undervisande och forskande personalen återfinns inom övriga forskningsområden (81 procent) och veterinärmedicin (56 procent). Till ämnesområdet övriga forskningsområden hör bl.a. ämnesgruppen vårdvetenskap som i mycket stor utsträckning är kvinnodominerat. Inom teknikvetenskap och matematik är männen i stor majoritet, 83 respektive 78 procent.

Stor andel av personalen tjänstgör där man doktorerat

För att belysa rörligheten bland personalen vid universitet och högskolor redovisas i detta Statistiska meddelande studerat vid vilket svenskt lärosäte som den undervisande och forskande personalen har avlagt doktorexamen/doktorsgrad enligt forskarutbildningsregistret (vid mer än en doktorexamen valdes den senaste) och vid vilket lärosäte som personen är anställd enligt registret över högskolans personal för 2004.

Generellt kan man säga att en mycket stor andel av den undervisande och forskande personalen vid landets tio största universitet och högskolor är anställda där man avlade sin doktorexamen. Bland all undervisande och forskande personal arbetade 78 procent där man doktorerade. För kvinnorna är denna siffra något högre, 82 procent. Lektorerna är den tjänstekategori som i störst utsträckning, 83 procent, arbetar vid det lärosäte där man avlade sin doktorexamen.

Lunds universitet är det lärosäte med störst andel undervisande och forskande personal som tjänstgör där man har doktorerat, 85 procent. Särskilt hög är andelen för lektorerna vid universitetet, 90 procent har doktorerat vid lärosätet.

Innehåll

Statistiken med kommentarer	5
Antalet anställda har minskat det senaste året	5
Andelen lärare och forskare ökar långsamt	5
Universitet och högskolor	6
Könsfördelning per tjänstekategori och högskola	8
Undervisande och forskande personal	11
Vetenskapsområde	14
Antal anställda och könsfördelning per vetenskapsområde	14
Undervisande och forskande personal fördelade efter vetenskapsområde och högskola	15
Nationellt forskningsämnesområde	21
Forskningsämnesområde fördelat efter tjänstekategori och kön	22
Nationell forskningsämnesgrupp	26
Åldersfördelning	28
Åldersfördelning per vetenskapsområde	29
Åldersfördelning per forskningsämnesområde	29
Utbildningsnivå	30
Uppgiftsinsamling	30
Nio av tio professorer forskarutbildade	31
Rörlighet bland högskolans personal	33
Sveriges universitet och högskolor hösten 2004	36
Tabeller	37
Tabell 1a. Antal anställda fördelade efter kön och tjänstekategori 1995–2004	37
Tabell 1b. Antal anställda, omräknade till heltidspersoner, fördelade efter kön och tjänstekategori 1995–2004	38
Tabell 2a. Antal anställda fördelade efter universitet/högskola, vetenskapsområde, kön och tjänstekategori 2004	39
Tabell 2b. Antal anställda, omräknade till heltidspersoner, fördelade efter universitet/högskola, vetenskapsområde, kön och tjänstekategori 2004	53
Tabell 3. Undervisande och forskande personal, omräknade till heltidspersoner, fördelade efter universitet/högskola, kön och tjänstekategori 2004	69
Tabell 4. Undervisande och forskande personal, omräknade till heltidspersoner, fördelade efter nationell forskningsämnesgrupp, kön och tjänstekategori 2004	73
Tabell 5. Antal anställda fördelade efter vetenskapsområde, ålder, kön och tjänstekategori 2004	78
Tabell 6. Undervisande och forskande personal fördelade efter nationellt forskningsämnesområde, ålder, kön och tjänstekategori 2004. Antal	82
Tabell 7. Antal anställda fördelade efter födelseår, kön och tjänstekategori 2004	89

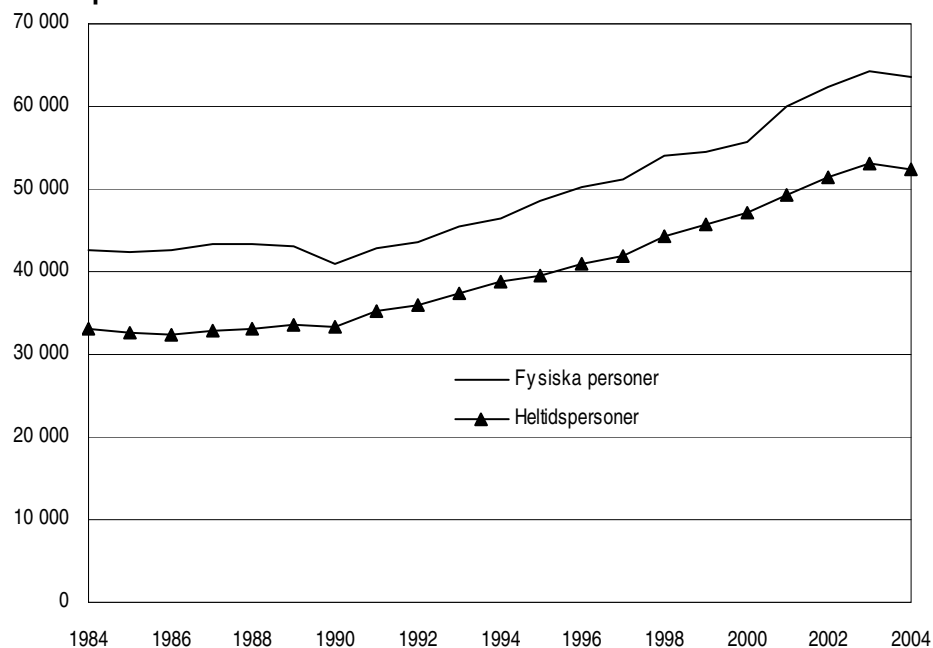
Tabell 8. Antal anställda fördelade efter vetenskapsområde, utbildningsnivå, kön och tjänstekategori 2004	90
Fakta om statistiken	94
Detta omfattar statistiken	94
Definitioner och förklaringar	94
Så görs statistiken	95
Statistikens tillförlitlighet	95
Bra att veta	96
Måttidpunkt	96
Organisatoriska förändringar	96
Annan statistik	98
Förteckning över tjänstebenenämningar 2004	99
Nationell förteckning över forskningsämnen 2004	108
In English	113
Summary	113
List of tables	115
List of terms	116

Statistiken med kommentarer

Antalet anställda har minskat det senaste året

I oktober 2004 uppgick *antalet anställda* vid landets universitet och högskolor till 63 600 personer. Omräknat till *heltidspersoner* motsvarar detta 52 300. Jämfört med 2003 är det en minskning med 700 respektive 800 personer. Personalstyrkan har minskat i samtliga tjänstekategorier utom bland professorer och lektorer. Tjänstekategorierna teknisk personal och arvodister har minskat mest jämfört med föregående år.

Antalet anställda och anställda omräknade till heltidspersoner under perioden 1984–2004¹



1) Läs om de organisatoriska förändringarna och bytena av mätmånad under perioden i avsnittet Fakta om statistiken sidan 94 och framåt.

Under perioden 1984–2004 har antalet anställda ökat med 21 000 personer. Omräknat till heltidspersoner har ökningen varit något mindre, 19 200, vilket motsvarar en ökning på 58 procent. Den största ökningen av antalet anställda var mellan åren 2000 och 2001 medan ökningen av antalet anställda omräknade till heltidspersoner var störst mellan 1997 och 1998. Minskningen av personalen mellan 1989 och 1990 berodde på byte av mätmånad från februari till augusti. Observera att redovisningen påverkas av metodtekniska förändringar som byten av mätmånad och att vårdhögskolor och enskilda utbildningsanordnare numera ingår i statistiken.

Andelen lärare och forskare ökar långsamt

Om man studerar professorer, forskarassistenter, lektorer, adjunkter, gäst- och timlärare samt annan forskande och undervisande personal har totalt deras andel av samtlig personal ökat från 45 till 51 procent mellan åren 1995 och 2004. Samtidigt har den del av personalen som svarar för olika typer av stödfunktioner, lokalvårdare och arvodister, minskat medan den tekniska och administrativa personalen ökat.

Antalet lärare och forskare som har ökat relativt mycket under perioden 1995-2004, är lektorer, från 4 900 till 6 300, och adjunkter, från 4 600 till 6 700. Ökningen av adjunkter beror till stor del på införlivandet av vårdhögskolorna i de statliga lärosätena. Professorerna har ökat från 2 000 till 3 800 och har

därmed nästan fördubblats under perioden (ökningen uppgår till 93 procent). Den stora ökningen beror främst på den reform som gör det möjligt att befordra behöriga lektorer till professorer. Annan forskande och undervisande personal (amanuenser, forskare, forskningsassistenter etc.) har ökat från 2 500 till 3 700. Jämfört med 1995 har gruppen forskarasistenter ökat marginellt, 1 procent. Totalt har den undervisande och forskande personalen ökat med 45 procent sedan 1995. Även den administrativa personalen och bibliotekspersonalen har ökat under samma period, dock inte lika mycket, 40 respektive 27 procent. Siffrorna ovan avser antalet anställda omräknade till heltidspersoner.

För närmare studie av utvecklingen under tidsperioden 1995-2004 se tabellerna 1a och 1b sidorna 37 och 38. Förteckning över vilka tjänstebenenämningar som ingår i de olika tjänstekategorierna framgår av avsnittet Fakta om statistiken, sidan 99.

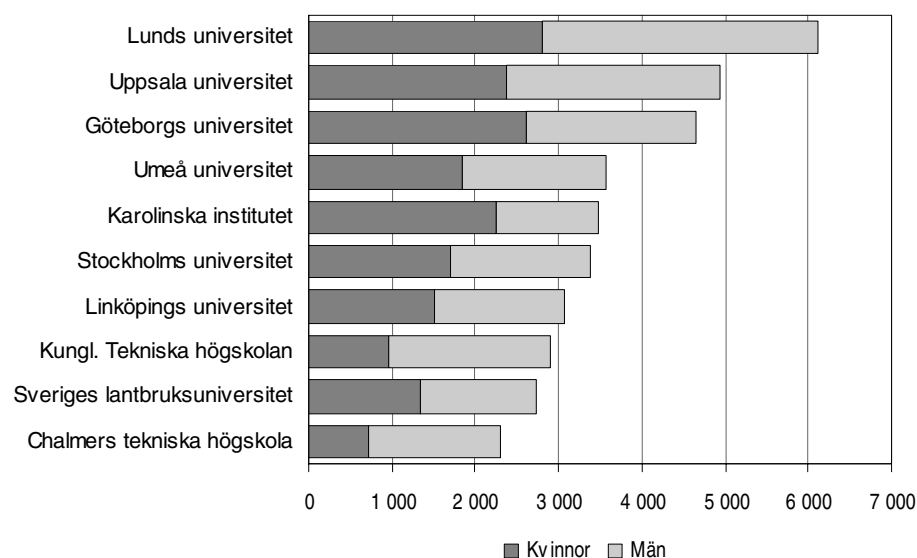
Universitet och högskolor

Av samtliga anställda, omräknade till heltidspersoner, återfinns 71 procent vid de tio lärosäten som har flest anställda. Lunds universitet har flest heltidspersoner, 6 100. Därefter följer Uppsala och Göteborgs universitet med 4 940 respektive 4 650 heltidspersoner. Umeå universitet och Karolinska institutet har 3 560 respektive 3 480 heltidspersoner.

Minskad personalstyrka vid de större lärosätena

Samtliga större lärosäten, utom Göteborgs universitet, har minskat antalet anställda jämfört med föregående år. Vid Göteborgs universitet har personalen ökat med 90 heltidspersoner. Största minskningen har Sveriges lantbruksuniversitetet med 180 heltidspersoner eller 6 procent. Vid lantbruksuniversitetet har personalen minskat de tre senaste åren. Jämfört med 2003 har personalen vid Stockholms och Linköpings universitet minskat med mer än 100 heltidspersoner, vilket motsvarar en minskning på 4 procent vid båda lärosätena.

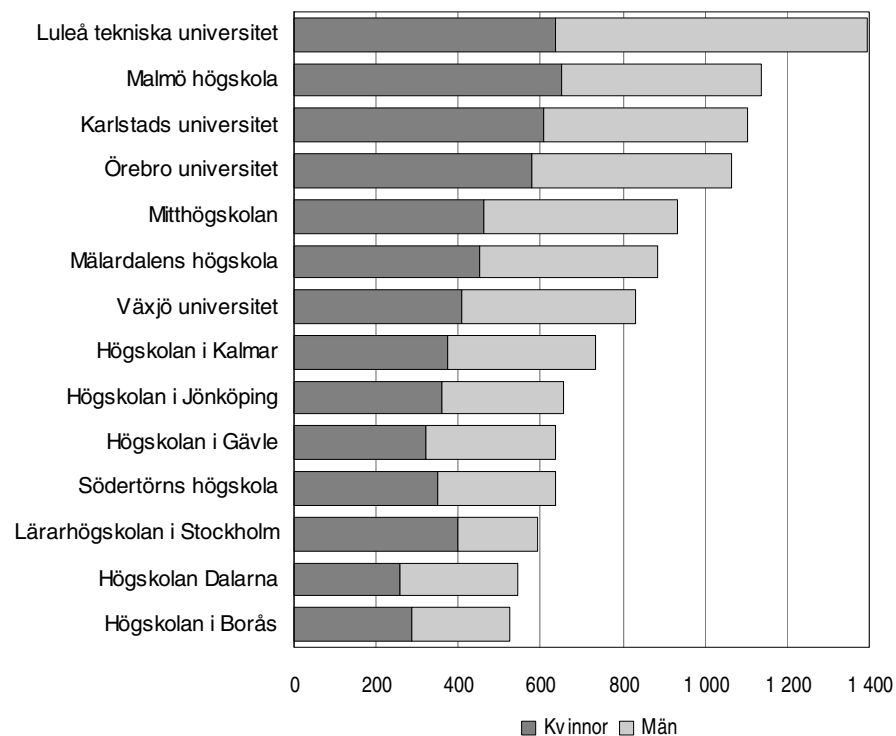
Antal heltidspersoner vid landets största universitet och högskolor år 2004



Bland universitet och högskolor med 500 till 2 000 heltidspersoner återfinns 14 lärosäten, se diagrammet nedan. I denna grupp är Luleå tekniska universitet störst med 1 390 heltidspersoner. Malmö högskola och Karlstads universitet följer sedan med 1 140 respektive 1 100 heltidspersoner. Även Örebro universitet har över 1 000 heltidspersoner, 1 070.

Jämfört med 2003 är det en blandad utveckling av antalet heltidspersoner vid lärosätena med 500 till 2 000 heltidspersoner. Det har skett både ökning och minskningar av personalstyrkan. Den största ökningen av antalet heltidspersoner, 30, har ägt rum vid Mälardalens högskola, Växjö och Karlstads universitet. Den största minskningen av personalstyrkan har ägt rum vid Högskolan i Borås, 30 heltidspersoner. Mitthögskolan, Örebro universitet och Högskolan Dalarna har också minskat antalet heltidspersoner jämfört med föregående år.

Antal heltidspersoner vid universitet och högskolor med 500 till 2 000 heltidspersoner år 2004



Bland de minsta högskolorna, som har färre än 100 heltidspersoner, återfinns flera konstnärliga högskolor, bl.a. Danshögskolan och Kungl. Konsthögskolan, samt teologiska högskolor som Teologiska Högskolan, Stockholm och Örebro Teologiska Högskola.

I statistiken över högskolans personal ingår elva utbildningsanordnare av psykoterapeututbildning. Personalstyrkan vid dessa uppgår till 30 heltidspersoner.

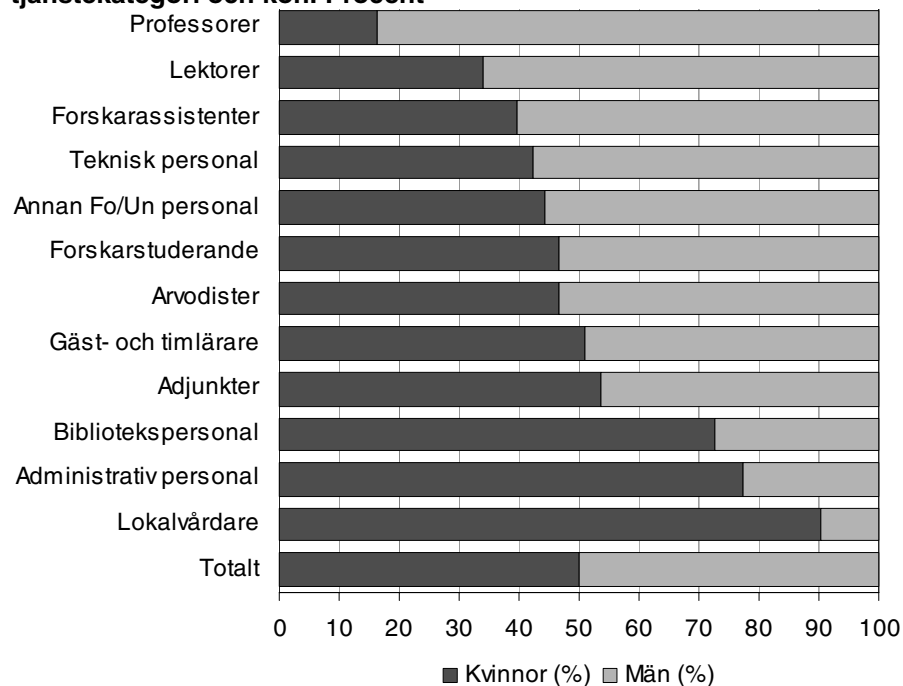
För närmare studie av antalet anställda vid landets universitet och högskolor se tabellerna 2a och 2b sidorna 39 och 53.

Könsfördelning per tjänstekategori och högskola

Hög andel män bland undervisande och forskande personal

Totalt sett är könsfördelningen inom högskolan jämn. Bland den undervisande och forskande personalen (exklusive forskarstuderande) finns en större andel män, 60 procent. Mer än 70 procent av lokalvårdare, administrativ personal och bibliotekspersonal utgörs av kvinnor. Inom tjänstekategorierna teknisk personal och arvodister är en majoritet av personalstyrkan män, 58 respektive 53 procent. Gruppen arvodister utgörs främst av personer, som utfört en tillfällig arbetsinsats under månaden. Denna tjänstekategori är därmed mycket heterogen då det ingår lärare och forskare tillsammans med bl.a. skrivningsvakter i kategorin.

Högskolans personal år 2004 (heltidspersoner) fördelade efter tjänstekategori och kön. Procent

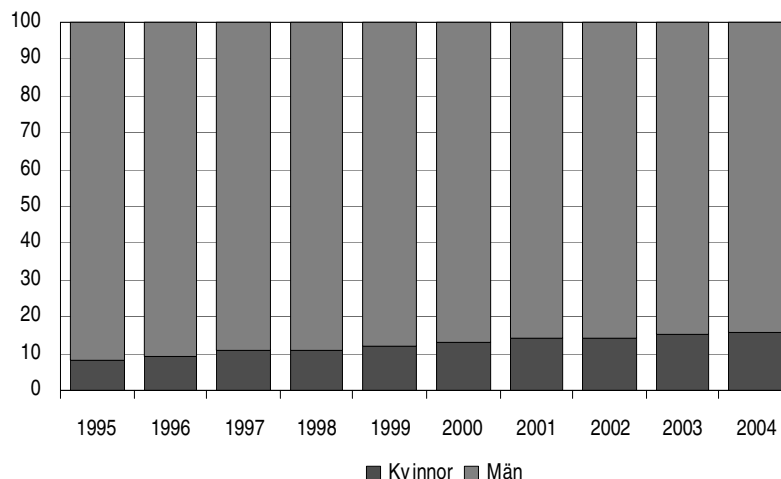


För närmare studie av antalet heltidspersoner fördelade efter universitet/högskola, kön och tjänstekategori se tabellerna 1b och 2b sidorna 38 och 53.

Andelen kvinnor bland professorer ökar långsamt

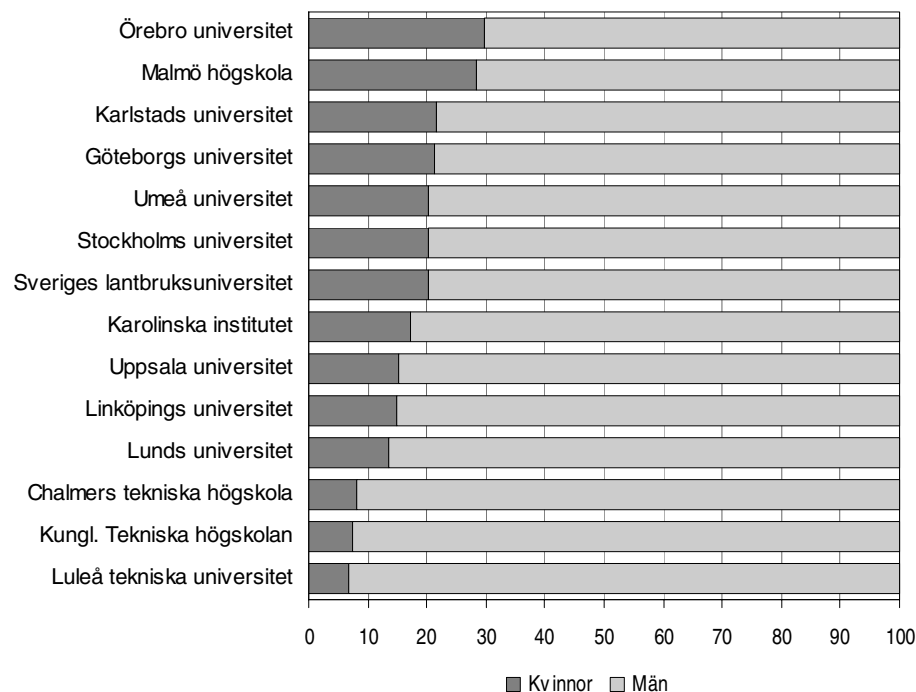
Studerar man könsfördelningen för respektive tjänstekategori avseende 2004 kan man se att den är mycket ojämn. Av professorerna är endast 16 procent kvinnor. Detta är en ökning med 1 procentenhet jämfört med 2003. Under perioden 1995-2004 har andelen kvinnliga professorer ökat med 8 procentenheter. Utvecklingen de senaste åren har varit att andelen kvinnliga professorer ökat med 1 procentenhet per år.

Andel professorer (heltidspersoner) fördelade efter kön åren 1995-2004. Procent



Lägst andel kvinnliga professorer (bland universitet och högskolor med mer än 25 heltidspersoner) finns vid Handelshögskolan i Stockholm, 6 procent. Luleå tekniska universitet, Kungl. Tekniska högskolan (KTH) och Chalmers tekniska högskola har också en liten andel kvinnliga professorer, mellan 7-8 procent. Andelen kvinnliga professorer vid Luleå tekniska universitet har ökat med 3 procentenheter jämfört med 2003 medan ökningen vid KTH och Chalmers uppgår till 1 procentenhet. Örebro universitet och Malmö högskola har den högsta andelen kvinnliga professorer, 30 respektive 28 procent. Detta är ungefär samma nivå som året innan. Av de äldre universiteten och fackhögskolorna har Göteborgs, Umeå och Stockholms universitet samt Sveriges lantbruksuniversitet högst andel kvinnliga professorer, 20 procent.

Andel professorer (heltidspersoner) vid de största lärosätena¹ fördelade efter kön år 2004. Procent



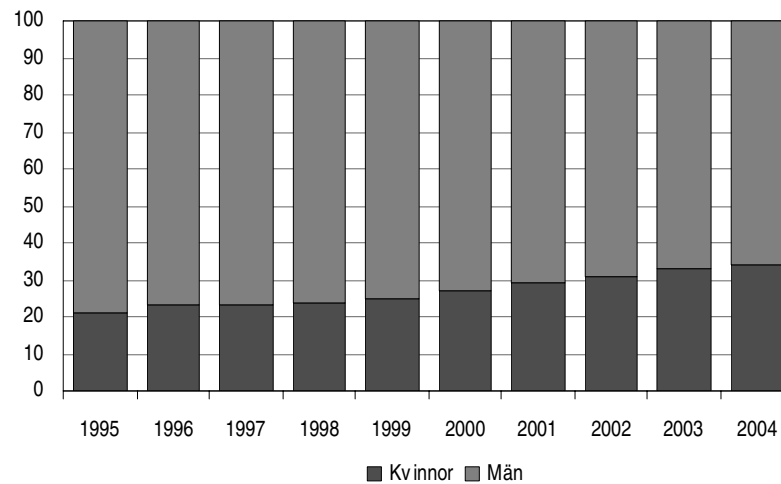
1) Avser lärosäten med minst 1 000 heltidspersoner.

En tredjedel av lektorerna är kvinnor

Även tjänstekategorin lektorer domineras av män, två tredjedelar av lektorerna är män. Jämfört med 1995 har andelen kvinnliga lektorer ökat med 13 procentenheter och under de senaste åren har andelen kvinnliga lektorer ökat med 1 procentenhet per år. Lägst andel kvinnliga lektorer återfinns, liksom bland

professorerna, vid de tekniska högskolorna, KTH och Chalmers, med 13 respektive 15 procent. Jämfört med 2003 är det en oförändrad nivå respektive ökning med 1 procentenhet av de kvinnliga lektorerna. Av de större lärosätena har Lärarhögskolan i Stockholm den största andelen kvinnliga lektorer med två tredjedelar kvinnor. Även Södertörns högskola och Karolinska institutet har en stor andel kvinnliga lektorer, 47 procent.

Andel lektorer (heltidspersoner) fördelade efter kön åren 1995-2004. Procent



Högst andel kvinnor i personalen vid Lärarhögskolan och Karolinska institutet

Bland lärosäten med mer än 100 heltidspersoner i personalen har Lärarhögskolan i Stockholm och Karolinska institutet störst andel kvinnor, 68 respektive 65 procent, vilket är oförändrade nivåer jämfört med år 2003. De tekniska högskolorna, Chalmers och KTH, har minst andel kvinnor i personalstyrkan med drygt 30 procent.

Undervisande och forskande personal

I gruppen undervisande och forskande personal ingår tjänstekategorierna professorer, forskarassistenter, lektorer, adjunkter, gäst- och timplärare, annan forskande och undervisande personal samt teknisk och administrativ personal (TA-personal) som undervisar och/eller forskar. När det gäller TA-personalen har lärosätena gjort bedömningen att dessa personer är verksamma inom undervisning och/eller forskning och fördelat dem efter ämne. Den TA-personal, som undervisar och/eller forskar, är vanligen forskningsingenjörer, projektledare och projektassistenter. Denna uppdelning av den undervisande och forskande personalen finns från och med år 2001 i statistiken över högskolans personal. Forskarstuderande räknas inte in i gruppen undervisande och forskande personal i denna redovisning.

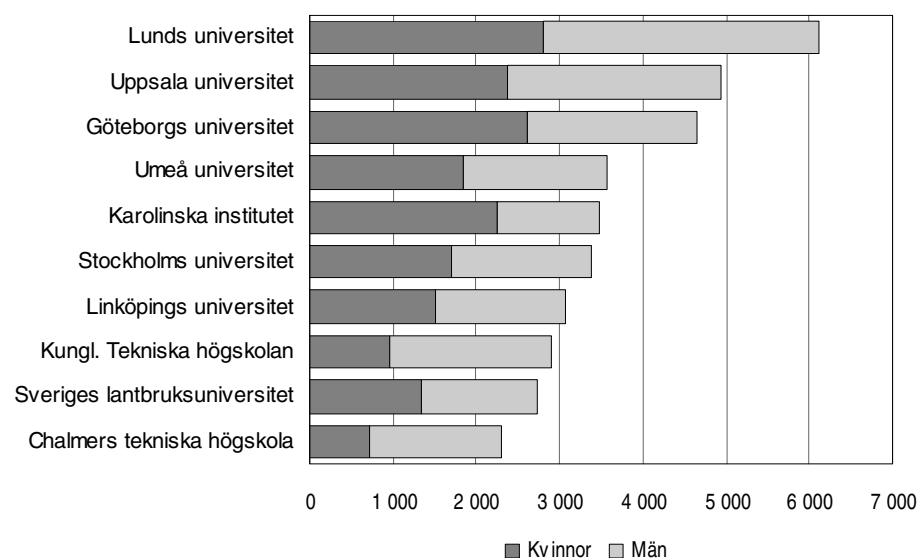
Tjänstekategorin gäst- och timplärare är sannolikt underskattad i denna redovisning och därmed även antalet personer som arbetar med undervisning och/eller forskning. Läs mer om detta i avsnittet Fakta om statistiken sidan 96.

Mer personal arbetar med undervisning och/eller forskning

Antalet heltidspersoner som var verksamma inom undervisning och/eller forskning vid landets universitet och högskolor uppgick till 24 100 i oktober 2004. Det är en ökning med 2 200 heltidspersoner eller 10 procent jämfört med år 2001. En del av ökningen beror på att lärosätena i större utsträckning fördelat den tekniska och administrativa personalen efter ämne (400 heltidspersoner). Andelen kvinnor bland den undervisande och forskande personalen uppgår till 40 procent, vilket är en ökning med 3 procentenheter jämfört med 2001. Den undervisande och forskande personalen utgör 56 procent av all personal vid landets universitet och högskolor (exklusive forskarstuderande), vilket är en ökning med 3 procentenheter jämfört med 2001.

Den största ökningen av den undervisande och forskande personalen mellan åren 2001 och 2004 har ägt rum i personalkategorierna lektorer och professorer, 610 respektive 570 heltidspersoner, vilket motsvarar en ökning på 11 respektive 18 procent.

Antal undervisande och forskande personal (heltidspersoner) fördelade efter kön vid landets största universitet och högskolor år 2004



Lunds universitet har mest undervisande och forskande personal

Av samtlig undervisande och forskande personal återfinns 67 procent vid de tio universitet och högskolor som har flest antal anställda. Lunds universitet är det lärosäte som har flest heltidspersoner som arbetar med undervisning och/eller forskning, 2 500. Antalet har ökat med 250 heltidspersoner eller 11 procent jämfört med 2001. En del av ökningen vid Lunds universitet beror

på att den tekniska och administrativa personalen i större utsträckning fördelats efter ämne. Göteborgs och Uppsala universitet följer sedan med 2 200 respektive 2 070 heltidspersoner verksamma inom undervisning och/eller forskning. Detta är en ökning med 240 respektive 330 heltidspersoner jämfört med 2001. Mer än hälften av ökningen vid Uppsala universitet kan förklaras med att den tekniska och administrativa personalen i större utsträckning fördelats efter ämne

Jämfört med 2001 har den undervisande och forskande personalen ökat vid alla de tio största lärosätena utom Sveriges lantbruksuniversitet där antalet är oförändrat. Ökningarna uppgår i de flesta fall till mindre än 10 procent.

Stor ökning av den undervisande och forskande personalen vid de ”nya” universiteterna

Vid de tre ”nya” universiteten Karlstad, Växjö och Örebro kan man notera en mycket stor ökning av den undervisande och forskande personalen mellan 2001 och 2004. Vid Växjö universitet har mellan 2001 och 2004 denna personal ökat med 110 heltidspersoner eller 37 procent. Motsvarande ökning vid Karlstads och Örebro universitet uppgår till 26 respektive 16 procent. En del av ökningen av den undervisande och forskande personalen vid Karlstads universitet beror på att Musikhögskolan Ingesund införlivades i lärosätet fr.o.m. år 2002.

Bland övriga lärosäten kan man notera en mycket stor ökning av den undervisande och forskande personalen vid Malmö högskola, Högskolan Kristianstad och Högskolan i Gävle, 24-26 procent, mellan 2001 och 2004.

En nedgång med 21 procent av den undervisande och forskande personalen, har ägt rum vid Handelshögskolan i Stockholm mellan åren 2001 och 2004. Jämfört med övriga lärosäten är detta en stor minskning. Det är särskilt professorerna som minskat i antal. Under samma tidsperiod har den undervisande och forskande personalen även minskat något vid Högskolan i Skövde och Mitthögskolan, 8 respektive 5 procent.

Kvinnorna i majoritet inom undervisning och/eller forskning vid Lärarhögskolan

Lärarhögskolan i Stockholm och Högskolan Kristianstad har den största andelen kvinnor, 72 respektive 56 procent, bland den undervisande och forskande personalen. Även vid Malmö högskola är en majoritet av denna personal kvinnor. De kvinnor som är verksamma som lärare och forskare återfinns i störst utsträckning inom vård- och lärarutbildningar medan männen är i majoritet inom de tekniska utbildningarna.

Universitet/högskolor¹ med högst respektive lägst andel kvinnor bland undervisande och forskande personal år 2004

Universitet/högskola	Kvinnor (%)	Män (%)
Högst andel kvinnor		
Lärarhögskolan i Stockholm	72	28
Högskolan Kristianstad	56	44
Malmö högskola	52	48
Högskolan i Jönköping	49	51
Karolinska institutet	49	51
Lägst andel kvinnor		
Chalmers tekniska högskola	15	85
Kungl. Tekniska högskolan	18	82
Lunds universitet	32	68
Högskolan i Halmstad	34	66
Luleå tekniska universitet	36	64

1) Avser universitet och högskolor med mer än 100 heltidspersoner bland den undervisande och forskande personalen.

De båda tekniska högskolorna, Chalmers och KTH, har lägst andel kvinnor som arbetar med undervisning och/eller forskning, 15 respektive 18 procent. Vid KTH har andelen kvinnor ökat med 3 procentenheter jämfört med 2001 medan andelen kvinnliga lärare och forskare är oförändrad vid Chalmers.

För närmare studie av den undervisande och forskande personalen fördelade efter universitet/högskola, kön och tjänstekategori se tabell 3 sidan 69 och framåt.

Vetenskapsområde

Lärosätena har fördelat all personal per vetenskapsområde. Det är fjärde året som denna redovisning används i statistiken över personal vid universitet och högskolor. Högskolans personal redovisas på sex vetenskapsområden:

- Humanistisk-samhällsvetenskapligt
- Medicinskt
- Naturvetenskapligt
- Tekniskt
- SLU
- Gemensamt/övrigt

I redovisningen av högskolans personal har Sveriges lantbruksuniversitet räknats som ett eget vetenskapsområde. All personal vid Sveriges lantbruksuniversitet redovisas på "vetenskapsområdet" SLU. Även den tekniska och administrativa personalen har fördelats efter vetenskapsområde om det finns en klar anknytning. I övriga fall har gemensamt/övrigt angivits som vetenskapsområde. En del av den undervisande och forskande personalen hör också till vetenskapsområdet gemensamt/övrigt vilket kan bero på att de är verksamma inom ett temaämne eller har arbetsuppgifter som inte kan knytas till ett specifikt vetenskapsområde.

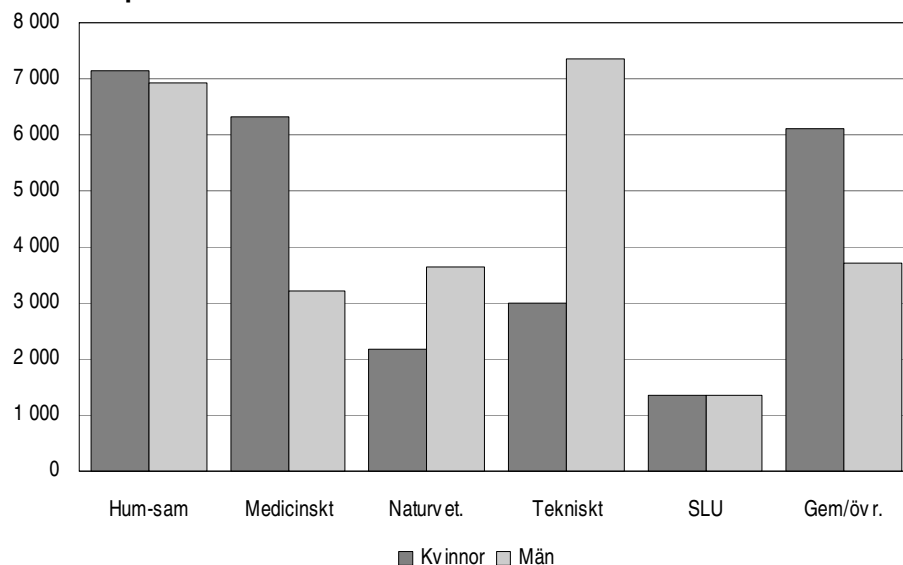
För en utförligare definition av vetenskapsområde se avsnittet Fakta om statistiken sidan 94.

Antal anställda och könsfördelning per vetenskapsområde

Stor minskning av personalen inom vetenskapsområdet SLU

Vetenskapsområdet humanistisk-samhällsvetenskapligt har mest personal, 14 100, och har ökat med 1 700 heltidspersoner eller 14 procent jämfört med 2001. Tekniskt vetenskapsområde följer därefter med 10 400, vilket är en ökning med 400 heltidspersoner jämfört med 2001. Vetenskapsområdet gemensamt/övrigt har 9 800 heltidspersoner och följs av medicinskt och naturvetenskapligt vetenskapsområde med 9 550 respektive 5 800 heltidspersoner. Personalen vid "vetenskapsområdet" SLU uppgår till drygt 2 700 heltidspersoner, vilket är en minskning med 300 heltidspersoner eller 11 procent jämfört med 2001.

Antal heltidspersoner fördelade efter vetenskapsområde och kön år 2004



Den största andelen kvinnor bland personalen finns vid medicinskt och gemensamt/övrigt vetenskapsområde, 66 respektive 62 procent. Dessa områden

domineras av vårdutbildningar respektive administration. Vid tekniskt och naturvetenskapligt vetenskapsområde är andelen kvinnor betydligt lägre, 29 respektive 37 procent. Könsfördelningen inom vetenskapsområdena humanistisk-samhällsvetenskapligt och SLU är jämn och har inte sedan 2001 förändrats nämnvärt.

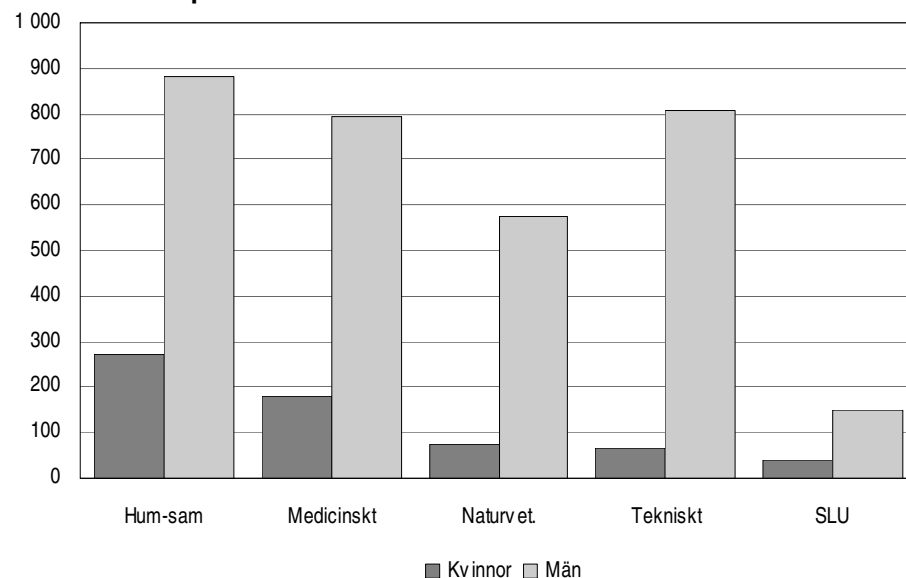
Undervisande och forskande personal fördelade efter vetenskapsområde och högskola

Flest professorer inom humanistisk-samhällsvetenskapligt vetenskapsområde

Mellan 2001 och 2004 har professorerna ökat från 3 270 till 3 840 heltidspersoner, vilket motsvarar en ökning på 570 heltidspersoner eller 18 procent.

Humanistisk-samhällsvetenskapligt är det vetenskapsområde som har flest professorer, 1 150 heltidspersoner, vilket är en ökning med 190 heltidspersoner eller 20 procent sedan 2001. Medicinskt vetenskapsområde följer därefter med 970 heltidspersoner. Mer än hälften av professorerna återfinns inom dessa två områden och drygt 70 procent av de kvinnliga professorerna är verksamma inom dessa vetenskapsområden.

Antal professorer (heltidspersoner) fördelade efter vetenskapsområde och kön år 2004



Den största andelen kvinnliga professorer återfinns inom vetenskapsområdena humanistisk-samhällsvetenskapligt och SLU med 24 respektive 20 procent. Jämfört med år 2001 är det en ökning med 3 procentenheter av andelen kvinnliga professorer inom båda vetenskapsområdena. Andelen kvinnliga professorer inom naturvetenskapligt och medicinskt vetenskapsområde är något lägre respektive högre än genomsnittet.

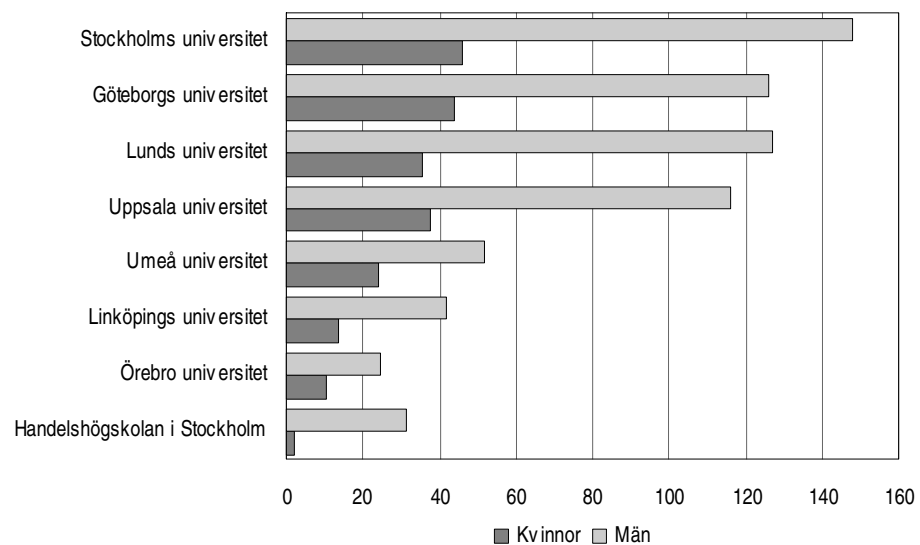
Ojämn könsfördelning inom tekniskt vetenskapsområde

Andelen kvinnliga professorer inom tekniskt vetenskapsområde är mycket låg, 8 procent. Dock har en ökning med 2 procentenheter skett sedan 2001. KTH och Chalmers har flest professorer, 229 respektive 155 heltidspersoner. En mycket liten andel kvinnliga professorer återfinns inom tekniskt vetenskapsområde vid Luleå tekniska universitet. Endast 3 procent av professorerna vid detta lärosäte är kvinnor.

Flest professorer inom humanistisk-samhällsvetenskapligt vetenskapsområde finns vid Stockholms universitet, 194 heltidspersoner varav 24 procent är kvinnor. Även Göteborgs, Lunds och Uppsala universitet har relativt många professorer inom humanistisk-samhällsvetenskapligt vetenskapsområde,

150-170 heltidspersoner, varav en femtedel är kvinnor. Handelshögskolan i Stockholm har den lägsta andelen kvinnliga professorer, 6 procent, medan Örebro universitet har den högsta andelen, 30 procent.

Antal professorer¹ (heltidspersoner) inom humanistisk-samhällsvetenskapligt vetenskapsområde fördelade efter lärosäte och kön år 2004



1) Avser lärosäten med minst 25 heltidspersoner inom vetenskapsområdet.

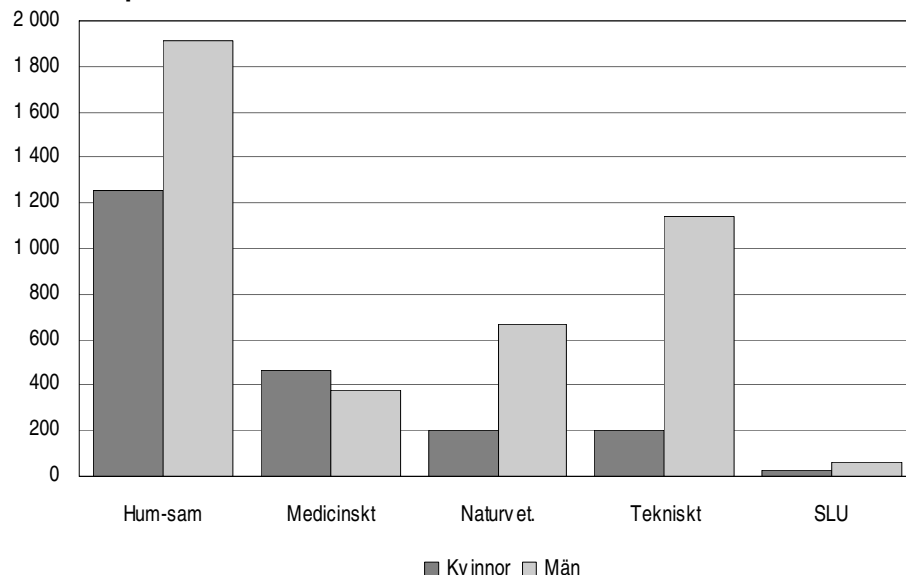
Flest professorer inom naturvetenskapligt vetenskapsområde finns vid Uppsala universitet, 160 heltidspersoner. Även Stockholms, Lunds och Göteborgs universitet har mer än 100 professorer. Inom naturvetenskapligt vetenskapsområde har Lunds, Umeå och Uppsala universitet lägst andel kvinnliga professorer med 7 respektive 8 procent vid de två senare universiteterna. Vid Göteborgs och Stockholms universitet är motsvarande andel 17 respektive 15 procent. Sedan år 2001 har inte andelen kvinnliga professorer förändrats nämnvärt.

Vid Karolinska institutet (KI) återfinns en knapp tredjedel (306 heltidspersoner) av samtliga professorer inom medicinskt vetenskapsområde och andelen kvinnor bland professorerna uppgår till 17 procent. Antalet professorer vid KI har ökat med 32 heltidspersoner eller 12 procent jämfört med år 2003. Läs mer om orsaken till denna ökning i avsnittet Fakta om statistiken, se sidan 96. Vid Göteborgs, Lunds, Uppsala och Umeå universitet uppgår antalet professorer inom medicinskt vetenskapsområde till mer än 100 heltidspersoner. Störst andel kvinnliga professorer inom medicinskt vetenskapsområde återfinns vid Linköpings och Umeå universitet med 21 respektive 20 procent.

Hälften av lektorerna återfinns inom humanistisk-samhällsvetenskapligt vetenskapsområde

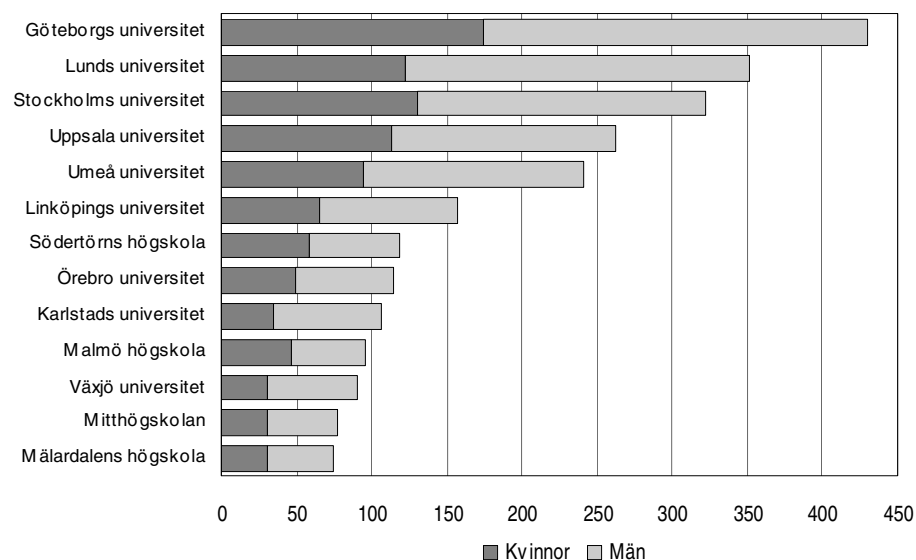
Antalet lektorer vid landets universitet och högskolor uppgår till 6 300 heltidspersoner. Antalet har ökat med drygt 600 heltidspersoner eller 11 procent jämfört med år 2001.

Antal lektorer (heltidspersoner) fördelade efter vetenskapsområde och kön år 2004



Flest lektorer återfinns inom humanistisk-samhällsvetenskapligt vetenskapsområde med 3 170 heltidspersoner och det motsvarar hälften av alla lektorer. Jämfört med 2001 har antalet lektorer ökat med 570 heltidspersoner eller 22 procent inom detta område. Vid Göteborgs universitet återfinns flest lektorer inom humanistisk-samhällsvetenskapligt vetenskapsområde, 430 heltidspersoner. De tre ”nya” universiteten i Karlstad, Växjö och Örebro uppvisar en mycket stor ökning av antalet lektorer, över 30 procent jämfört med 2001.

Antal lektorer¹ (heltidspersoner) inom humanistisk-samhällsvetenskapligt vetenskapsområde fördelade efter lärosäte och kön år 2004



1) Avser lärosäten med minst 75 heltidspersoner inom vetenskapsområdet.

Tekniskt vetenskapsområde har 1 340 lektorer och utgör en femtedel av samtliga lektorer. Medicinskt och naturvetenskapligt har ungefär lika många lektorer, 850 heltidspersoner. Inom medicinskt och tekniskt vetenskapsområde har antalet lektorer ökat med 10 respektive 4 procent mellan 2001 och 2004

medan lektorerna har minskat inom SLU och naturvetenskapligt vetenskapsområde med 16 respektive 6 procent.

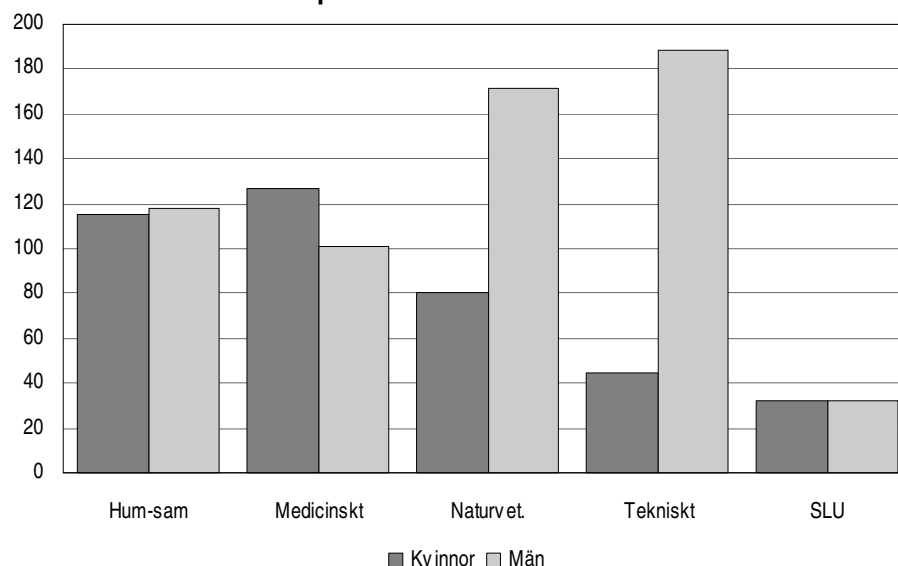
Den största andelen kvinnliga lektorer återfinns inom medicinskt vetenskapsområde där 55 procent av lektorerna är kvinnor, vilket är en ökning med 6 procentenheter sedan 2001. Inom humanistisk-samhällsvetenskapligt vetenskapsområde är 40 procent av lektorerna kvinnor. Jämfört med år 2001 innebär det en ökning med 5 procentenheter. Vid tekniskt och naturvetenskapligt vetenskapsområde är en betydligt mindre andel av lektorerna kvinnor, 15 respektive 23 procent.

Flest forskarassistenter inom naturvetenskapligt vetenskapsområde

Antalet forskarassistenter har ökat från 970 till 1 010 heltidspersoner mellan åren 2001 och 2004. Flest forskarassistenter finns vid Lunds universitet, 170 heltidspersoner. Stockholms och Uppsala universitet följer därefter med ungefär 120 heltidspersoner vid respektive lärosäte. Forskarassistenterna är jämnt fördelade mellan de fyra största vetenskapsområdena.

Naturvetenskapligt vetenskapsområde har flest forskarassistenter, 252 heltidspersoner. Antalet forskarassistenter inom detta område har dock minskat något, 16 heltidspersoner, jämfört med 2001. Flest forskarassistenter finns vid Stockholms och Uppsala universitet, 71 respektive 52 heltidspersoner.

Antal forskarassistenter (heltidspersoner) fördelade efter vetenskapsområde och kön år 2004



Även tekniskt vetenskapsområde har relativt många forskarassistenter, 234 heltidspersoner. Flest forskarassistenter återfinns vid Chalmers och Lunds universitet, 83 respektive 42 heltidspersoner. Vid KTH fortsätter antalet forskarassistenter att minska. Mellan åren 2001 och 2004 har antalet nästan halverats, från 71 till 39 heltidspersoner.

Antalet forskarassistenter inom humanistisk-samhällsvetenskapligt vetenskapsområde ökar. Sedan 2001 har antalet forskarassistenter ökat med 60 heltidspersoner eller 35 procent. Stockholms universitet har flest forskarassistenter med 51 heltidspersoner.

Den största andelen kvinnliga forskarassistenter återfinns inom medicinskt vetenskapsområde, 56 procent, vilket är en ökning med 6 procentenheter jämfört med år 2001. Inom vetenskapsområdena SLU och humanistisk-samhällsvetenskapligt är könsfördelningen jämn. Dock är andelen kvinnor betydligt lägre bland forskarassistenterna inom tekniskt och naturvetenskapligt vetenskapsområde, 19 respektive 32 procent. Inom tekniskt vetenskapsområde har andelen kvinnliga forskarassistenter minskat mycket, 11 procentenheter,

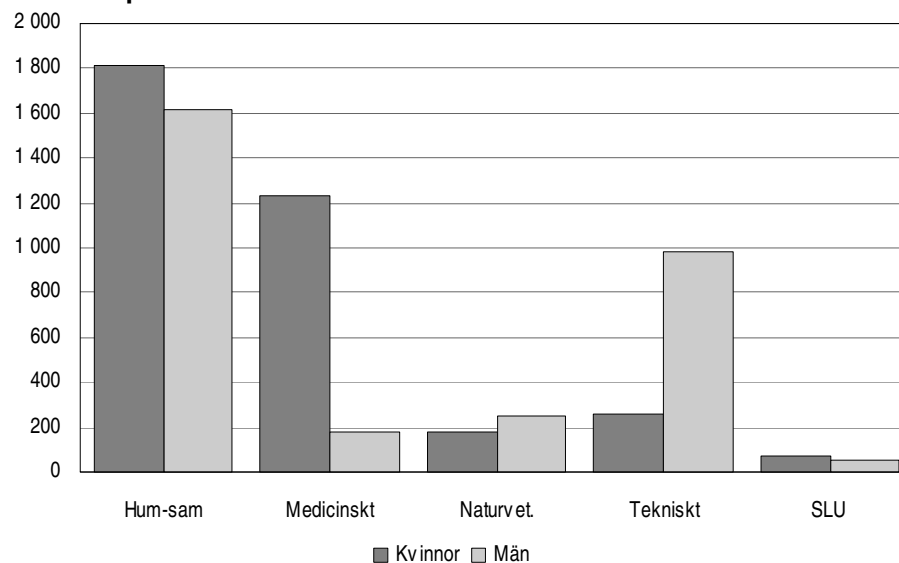
jämfört med 2001. Bland samtliga forskarasistenter har andelen kvinnor, 39 procent, inte förändrats påtagligt sedan 2001.

Stor minskning av adjunkter inom vetenskapsområdet SLU

Antalet adjunkter uppgår till 6 660 heltidspersoner, vilket är en ökning med 200 heltidspersoner eller 3 procent jämfört med år 2001.

Mer än hälften av adjunkterna återfinns inom humanistisk-samhällsvetenskapligt vetenskapsområde, 3 430. Jämfört med 2001 har antalet ökat med knappt 300 heltidspersoner. Medicinskt vetenskapsområde har 1 410 heltidspersoner, en liten minskning jämfört med 2001. Inom SLU har antalet adjunkter minskat relativt mycket, 38 heltidspersoner eller 23 procent, jämfört med 2001.

Antal adjunkter (heltidspersoner) fördelade efter vetenskapsområde och kön år 2004



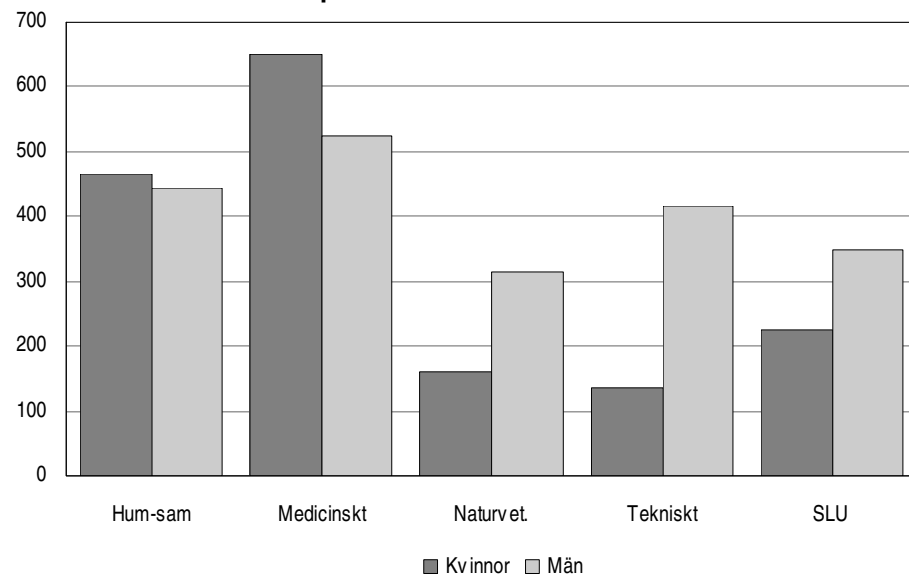
Bland samtliga adjunkter är könsfördelningen jämn, 54 procent är kvinnor. Däremot varierar könsfördelningen mycket mellan vetenskapsområdena. Inom medicinskt vetenskapsområde är endast 13 procent av adjunkterna män medan andelen kvinnliga adjunkter inom tekniskt vetenskapsområde uppgår till 21 procent. Den stora andelen kvinnor bland adjunkterna inom medicinskt vetenskapsområde beror på att vårdhögskolornas personal hör till detta område och en stor del av den personalen utgörs av kvinnliga adjunkter.

Mest annan forskande och undervisande personal inom medicinskt vetenskapsområde

Personalen i tjänstekategorin annan forskande och undervisande personal uppgår till 3 720 heltidspersoner varav 44 procent är kvinnor. Jämfört med år 2001 har personalen i denna tjänstekategori ökat med 280 heltidspersoner eller 8 procent. Tjänstekategorin annan forskande och undervisande personal är mycket heterogen. I denna kategori ingår forskare och forskningsledare tillsammans med ackompanjatörer och amanuenser.

Inom medicinskt vetenskapsområde finns mest annan forskande och undervisande personal, 1 180 heltidspersoner. Sedan 2001 har en ökning skett med 140 heltidspersoner eller 14 procent. Mer än hälften av denna personal (650 heltidspersoner) återfinns vid Karolinska institutet. Även vid Göteborgs och Uppsala universitet finns mycket personal i denna tjänstekategori, 220 respektive 180 heltidspersoner.

Även humanistisk-samhällsvetenskapligt vetenskapsområde har relativt mycket annan forskande och undervisande personal, 910 heltidspersoner. Antalet är oförändrat jämfört med 2001. Göteborgs och Stockholms universitet har mest personal, 270 respektive 220 heltidspersoner.

Antal annan forskande och undervisande personal (heltidspersoner) fördelade efter vetenskapsområde och kön år 2004

Vid SLU tillhör en relativt stor andel, en dryg femtedel, av personalstyrkan tjänstekategorin annan forskande och undervisande personal, 570 heltidspersoner.

Nationellt forskningsämnesområde

Endast den undervisande och forskande personalen är fördelad efter ämne. I denna redovisning har forskarstuderande exkluderats. Vid fördelningen efter ämnesområde har SCB:s nationella förteckning över forskningsämnen använts. Förteckningen finns som bilaga i avsnittet Fakta om statistiken sidan 108. De tolv nationella forskningsämnesområden som finns är:

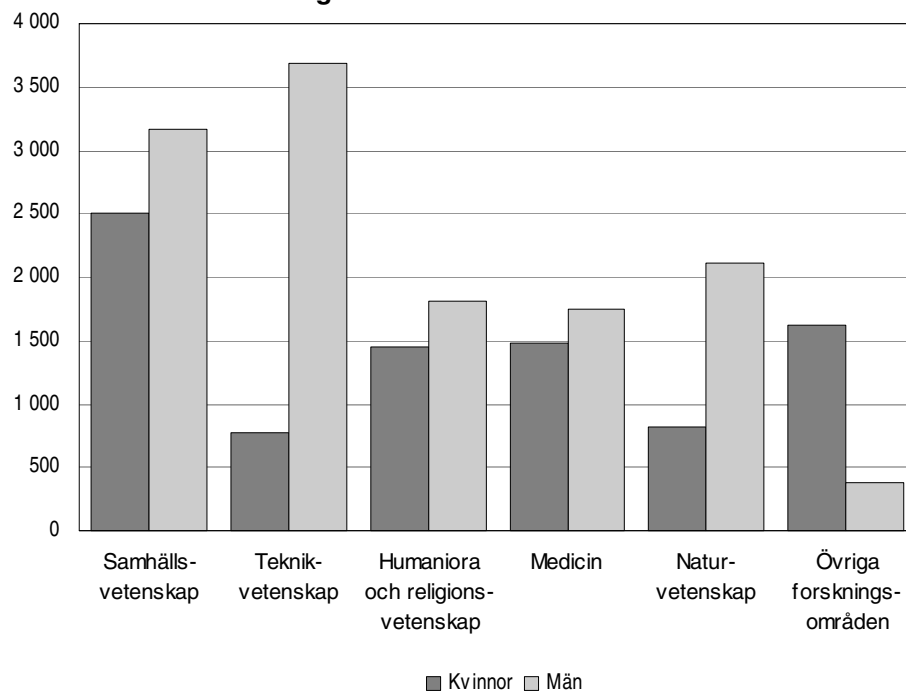
- Humaniora och religionsvetenskap
- Rättsvetenskap/juridik
- Samhällsvetenskap
- Matematik
- Naturvetenskap
- Teknikvetenskap
- Skogs- och jordbruksvetenskap samt landskapsplanering
- Medicin
- Odontologi
- Farmaci
- Veterinärmedicin
- Övriga forskningsområden

Mest undervisande och forskande personal inom samhällsvetenskap

Samhällsvetenskap är det forskningsämnesområde som har mest undervisande och forskande personal, 5 700 heltidspersoner. Jämfört med 2001 har antalet ökat med 700 heltidspersoner eller 14 procent. Det är framför allt lektorerna och adjunkter som ökat i antal. Nästan en fjärdedel av samtlig undervisande och forskande personal återfinns inom samhällsvetenskap. Till forskningsämnesområdet samhällsvetenskap hör bl.a. forskningsämnesgrupperna socialvetenskap och ekonomi.

Det näst största ämnesområdet är teknikvetenskap med knappt 4 500 heltidspersoner, vilket är en ökning med 420 heltidspersoner eller 10 procent jämfört med 2001. Till ämnesområdet teknikvetenskap hör bl.a. ämnesgrupperna informationsteknik, kemiteknik och teknisk mekanik.

Antal undervisande och forskande personal (heltidspersoner) fördelade efter de största forskningsämnesområdena och kön år 2004



Även ämnesområdena humaniora och religionsvetenskap, medicin och naturvetenskap har mycket undervisande och forskande personal, 2 900-3 200 heltidspersoner.

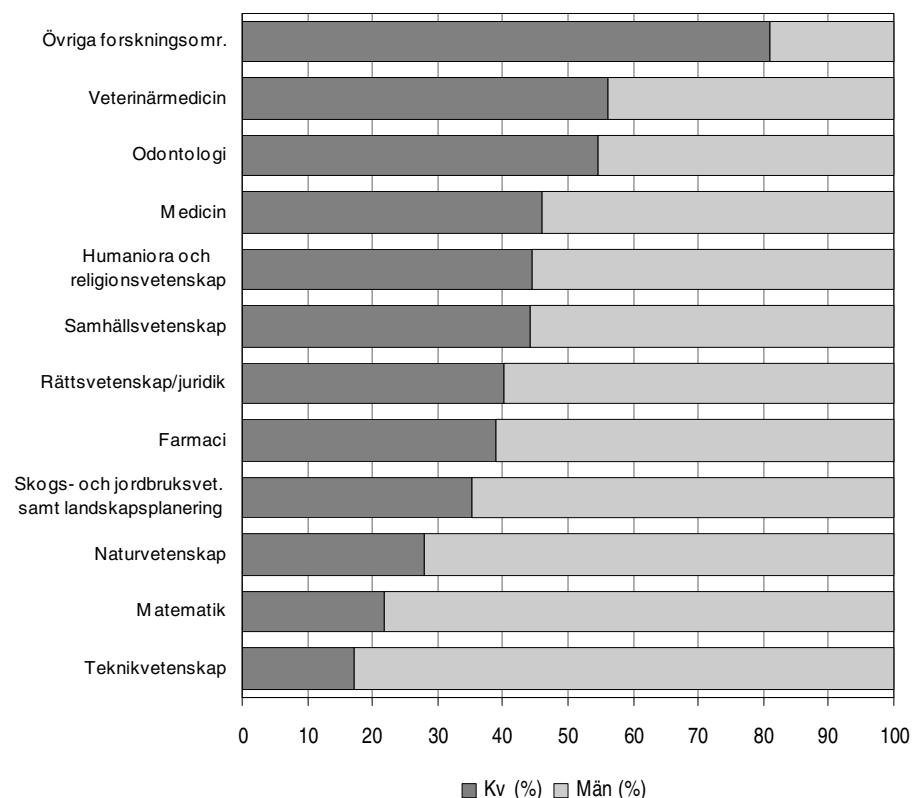
Mellan åren 2001 och 2004 har den största ökningen av den undervisande och forskande personalen ägt rum inom ämnesområdena rättsvetenskap/juridik och medicin, 17 procent. Inom veterinärmedicin och matematik har den undervisande och forskande personalen däremot minskat under samma period, 17 respektive 3 procent.

De minsta forskningsämnesområdena är farmaci, veterinärmedicin och odontologi med 80, 150 respektive 270 heltidspersoner.

Teknikvetenskap och matematik är mansdominerat

Den största andelen kvinnor (81 procent) bland den undervisande och forskande personalen återfinns inom ämnesområdet övriga forskningsområden. Till detta ämnesområde hör bl.a. vårdvetenskap som i mycket stor utsträckning är kvinnodominerat. Även inom forskningsämnesområdena veterinärmedicin och odontologi är kvinnorna i majoritet, 56 respektive 55 procent. Den undervisande och forskande personalen inom teknikvetenskap och matematik är mycket mansdominerade. Endast 17 respektive 22 procent är kvinnor.

Andel undervisande och forskande personal (heltidspersoner) fördelade efter forskningsämnesområde och kön år 2004. Procent.



För en fullständig redovisning av den undervisande och forskande personalen fördelade efter forskningsämnesområde, se tabell 4 sidan 73 och framåt.

Forskningsämnesområde fördelat efter tjänstekategori och kön

Inom ämnesområdet medicin återfinns flest professorer

Professorerna utgör 16 procent av den undervisande och forskande personalen, vilket är en ökning med 1 procentenhet jämfört med år 2001.

Medicin är det forskningsämnesområde som har flest professorer, 840 heltidspersoner. Professorerna utgör 26 procent av den undervisande och forskande

personalen inom medicin. Ämnesområdena teknik- och naturvetenskap följer därefter med 750 respektive 660 heltidspersoner bland professorerna. Andelen professorer av den undervisande och forskande personalen vid dessa två ämnesområden uppgår till 17 respektive 22 procent.

Antal professorer (heltidspersoner) fördelade efter forskningsämnesområde och kön år 2004

Forskningsämnesområde	Samtliga	Kvinnor	Män
Samtliga	3 840	630	3 210
Humaniora och religionsvetenskap	494	126	368
Rättsvetenskap/juridik	77	19	58
Samhällsvetenskap	554	110	444
Matematik	124	7	117
Naturvetenskap	655	86	569
Teknikvetenskap	752	55	697
Skogs- och jordbruksvet. samt landskapsplanering	125	21	103
Medicin	840	128	712
Odontologi	61	12	49
Farmaci	19	3	16
Veterinärmedicin	37	9	28
Övriga forskningsområden	98	52	46
Ingen ämneskod	6	3	3

Inom de flesta forskningsämnesområden är könsfördelningen bland professorerna mycket ojämn. Endast inom övriga forskningsområden återfinns det en majoritet kvinnliga professorer, 53 procent. Andelen har ökat med 4 procentenheter jämfört med år 2001. Den stora andelen kvinnliga professorer inom detta område beror på att professorerna inom ämnesgruppen vårdvetenskap till stor del är kvinnor. Humaniora och religionsvetenskap har den näst största andelen kvinnliga professorer med 26 procent. Inom ämnesområdena matematik och teknikvetenskap är endast 6 respektive 7 procent av professorerna kvinnor. Dock har andelen kvinnliga professorer inom matematik ökat med 4 procentenheter sedan 2001.

Jämfört med 2001 har den största procentuella ökningen (51 procent) av antalet professorer (omräknade till heltidspersoner) ägt rum inom övriga forskningsområden. Under motsvarande period har antalet professorer även ökat relativt mycket inom forskningsämnesområdena matematik och teknikvetenskap, 22 respektive 21 procent.

Flest lektorer inom samhällsvetenskap

Samhällsvetenskap är det ämnesområde som har flest lektorer, 1 870 heltidspersoner, vilket motsvarar en tredjedel av den undervisande och forskande personalen inom området. Teknikvetenskap och humaniora och religionsvetenskap har ungefär lika många lektorer, drygt 1 100 heltidspersoner. Matematik är det forskningsämnesområde som har den största andelen lektorer (44 procent) bland den undervisande och forskande personalen. Av samtlig undervisande och forskande personal utgör lektorer 26 procent.

Det ökade antalet lektorer har huvudsakligen ägt rum inom tre ämnesområden samhällsvetenskap, humaniora och religionsvetenskap och övriga forskningsområden. Ökningen uppgår till 330, 150 respektive 140 heltidspersoner. Inom naturvetenskap noteras en större minskning av antalet lektorer, 80 heltidspersoner, eller 10 procent jämfört med år 2001.

**Antal lektorer (heltidspersoner) fördelade
efter forskningsämnesområde och kön år 2004**

Forskningsämnesområde	Samtliga	Kvinnor	Män
Samtliga	6 330	2 160	4 170
Humaniora och religionsvetenskap	1 111	479	631
Rättsvetenskap/juridik	122	41	81
Samhällsvetenskap	1 867	686	1 181
Matematik	326	63	263
Naturvetenskap	728	166	562
Teknikvetenskap	1 148	169	979
Skogs- och jordbruksvet. samt landskapsplanering	64	20	44
Medicin	420	154	266
Odontologi	61	33	28
Farmaci	24	9	15
Veterinärmedicin	16	9	7
Övriga forskningsområden	435	328	107
Ingen ämneskod	5	1	4

Minst andel kvinnliga lektorer återfinns, liksom bland professorerna, inom teknikvetenskap och matematik med 15 respektive 19 procent. Tre fjärdedelar av lektorerna inom övriga forskningsområden är kvinnor. Även ämnesområdena veterinärmedicin och odontologi har en majoritet kvinnliga lektorer. Inom odontologi har andelen kvinnliga lektorer ökat med 11 procentenheter jämfört med 2001.

Flest forskarassistenter inom ämnesområdet naturvetenskap

Två tredjedelar av samtliga forskarassistenter återfinns inom ämnesområdena naturvetenskap (260 heltidspersoner), teknikvetenskap (210) och medicin (190). Den största ökningen av antalet forskarassistenter, mellan 2001 och 2004, har skett inom humaniora och religionsvetenskap som ökat med 42 heltidspersoner eller 55 procent. En relativt stor minskning, 12 procent, av forskarassistenter har det varit inom naturvetenskap under samma tidsperiod.

Inom det mansdominerade forskningsämnesområdet teknikvetenskap har andelen kvinnliga forskarassistenter minskat från 31 till 21 procent mellan åren 2001 och 2004. Utvecklingen är den motsatta inom ämnesområdet skogs- och jordbruksvetenskap samt landskapsplanering där andelen kvinnliga forskarassistenter har ökat från 42 till 55 procent under samma tidsperiod.

Flest adjunkter inom samhällsvetenskap och övriga forskningsområden

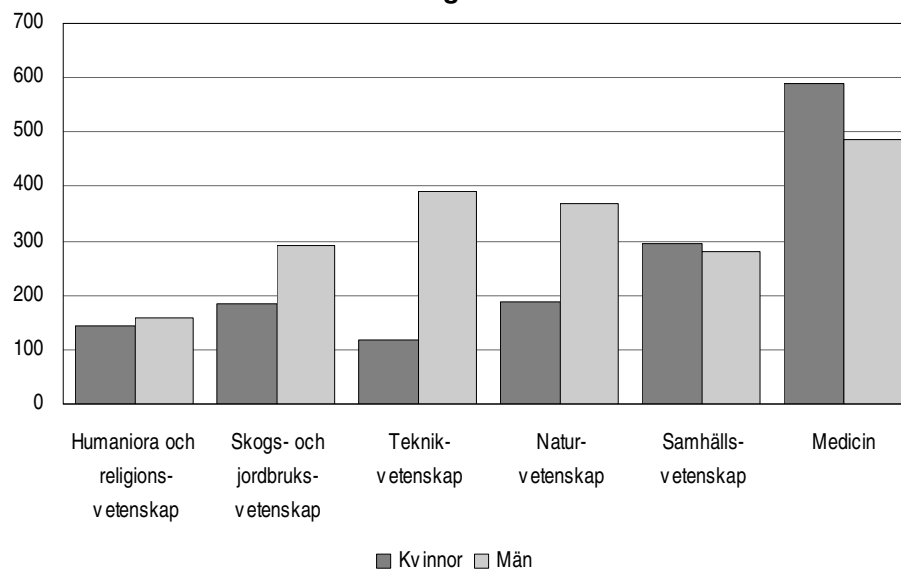
De flesta adjunkter, 70 procent, återfinns inom tre forskningsämnesområden: samhällsvetenskap, övriga forskningsområden och teknikvetenskap. Inom samhällsvetenskap finns flest verksamma adjunkter, 2 200 heltidspersoner, vilket motsvarar en tredjedel av samtliga adjunkter och drygt hälften är kvinnor. En stor procentuell ökning, 39 procent, av adjunkter har ägt rum inom ämnesområdet medicin under perioden 2001-2004. Under motsvarande period har samtliga adjunkter ökat med 3 procent.

Könsfördelningen bland adjunkterna är jämn inom de flesta större forskningsämnesområden. Endast inom teknik, medicin och övriga forskningsområden avviker den markant. Andelen kvinnliga adjunkterna inom övriga forskningsområden och medicin uppgår till 86 respektive 82 procent medan motsvarande andel inom teknikvetenskap är 21 procent.

Stor ökning av annan forskande och undervisande personal inom teknikvetenskap

Medicin är det ämnesområde som har mest personal, 1 080 heltidspersoner, i personalkategorin annan forskande och undervisande personal. Samhälls- och naturvetenskap har ungefär lika mycket personal, 570 respektive 560 heltidspersoner, i denna tjänstekategori. Kvinnorna är i majoritet inom medicin och samhällsvetenskap medan teknik- och naturvetenskap domineras av män.

Antal annan forskande och undervisande personal (heltidspersoner) fördelade efter de största forskningsämnesområdena och kön år 2004



Bland de större forskningsämnesområdena har personalen i tjänstekategorin annan forskande och undervisande personal ökat mest inom teknikvetenskap, 27 procent, mellan åren 2001 och 2004. Skogs- och jordbruksvetenskap samt landskapsplanering är det ämnesområde som har störst andel, 55 procent, annan forskande och undervisande personal. Inom ämnesområdet medicin utgör denna personalkategori en tredjedel av den undervisande och forskande personalen.

Ökat antal teknisk och administrativ personal verksam inom undervisning och/eller forskning

För fjärde gången redovisas hur mycket undervisning och/eller forskning som utförs av den tekniska och administrativa personalen (TA-personal) vid landets universitet och högskolor. Denna personalkategori domineras av forskningsingenjörer, projektassistenter och projektledare. TA-personalen som arbetar med undervisning och/eller forskning uppgår till drygt 2 000 heltidspersoner. Jämfört med 2001 har antalet ökat med 400 heltidspersoner. En stor del av denna ökning beror på att lärosätena i större utsträckning fördelat denna personal efter forskningsämnesområde.

TA-personalen som arbetar med undervisning och/eller forskning återfinns huvudsakligen (tre fjärdedelar) inom tre forskningsämnesområden teknikvetenskap, medicin och naturvetenskap.

Nationell forskningsämnesgrupp

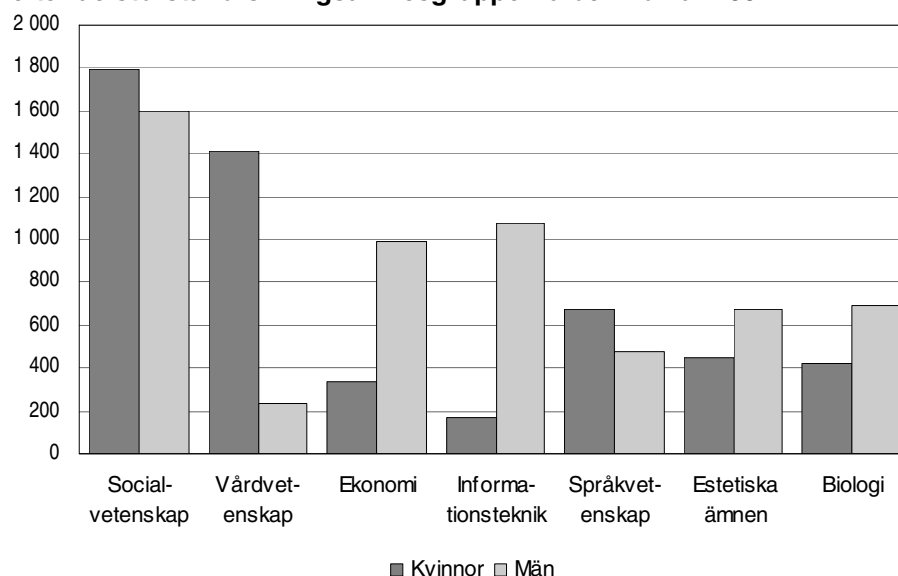
Under forskningsämnesområdena återfinns grupper av ämnen på en lägre indelningsnivå, nationell forskningsämnesgrupp. Forskningsämnesområdet samhällsvetenskap kan delas upp i forskningsämnesgrupperna ekonomi, socialvetenskap, statistik, data- och systemvetenskap samt övrig samhällsvetenskap. Detta innebär att den undervisande och forskande personalen också kan studeras på en mer detaljerad nivå för flera forskningsämnesgrupper, dock inte alla. Läs mer om detta i avsnittet Fakta om statistiken sidan 95.

Socialvetenskap är den största forskningsämnesgruppen

Socialvetenskap är den största forskningsämnesgruppen med 3 400 heltidspersoner, vilket innebär en ökning med 600 heltidspersoner eller 21 procent av den undervisande och forskande personalen jämfört med år 2001. Till ämnesgruppen socialvetenskap hör bl.a. forskningsämnena pedagogik, sociologi och statsvetenskap. Andra stora ämnesgrupper är vårdvetenskap, ekonomi, informationsteknik och språkvetenskap. Flera ämnesgrupper har mindre än 100 heltidspersoner som arbetar med undervisning och/eller forskning, t.ex. äldre och åldrande, etnicitet och genus.

Sedan 2001 har den undervisande och forskande personalen ökat mest inom forskningsämnesgruppen medicin, 52 procent (avser de större ämnesgrupperna). Huvuddelen av ökningen har ägt rum i personalkategorierna annan forskande och undervisande personal samt teknisk och administrativ personal som undervisar och/eller forskar. Till ämnesgruppen medicin hör bl.a. ämnena invärtesmedicin och genetisk forskning. Även inom ämnesgrupperna teknisk materialvetenskap och fysiologi och farmakologi har den undervisande och forskande personalen ökat relativt mycket mellan åren 2001 och 2004, 24 respektive 22 procent. Vid några ämnesgrupper som statistik, data och systemvetenskap, teknisk fysik och psykiatri har den undervisande och forskande personalen minskat mellan åren 2001 och 2004.

Antal undervisande och forskande personal (heltidspersoner) fördelade efter de största forskningsämnesgrupperna och kön år 2004



Kvinnliga professorer i majoritet inom vårdvetenskap

Endast inom forskningsämnesgruppen vårdvetenskap finns det fler kvinnliga än manliga professorer. Detta avser ämnesgrupper med fler än 25 heltidspersoner bland professorerna. Andelen kvinnliga professorer inom vårdvetenskap uppgår till 68 procent. Nivån är i det närmaste oförändrad jämfört med 2001. Det bör påpekas att den undervisande och forskande personalen inom vårdvetenskap till mycket stor del utgörs av kvinnor, 86 procent. Ämnesgruppen språkvetenskap har också en relativt hög andel kvinnliga professorer, 36 procent och en majoritet kvinnor bland den undervisande och forskande personalen.

Forskningsämnesgrupper¹ med högst respektive lägst andel kvinnliga professorer år 2004. Procent

Forskningsämnesgrupp	Samtliga	Kvinnor (%)	Män (%)
Högst andel kvinnor			
Vårdvetenskap	49	68	32
Språkvetenskap	150	36	64
Bioteknik	27	29	71
Socialvetenskap	290	27	73
Övrig samhällsvetenskap	46	26	74
Lägst andel kvinnor			
Elektroteknik, elektronik och fotonik	67	1,2	98,8
Teknisk mekanik	100	2,8	97,2
Informationsteknik	180	4,4	95,6
Teknisk materialvetenskap	49	4,5	95,5
Matematik	120	5,6	94,4

1) Avser forskningsämnesgrupper med minst 25 heltidspersoner bland professorerna.

De forskningsämnesgrupper som har lägst andel kvinnliga professorer återfinns inom teknikvetenskap. Inom ämnesgruppen elektroteknik, elektronik och fotonik är nästan samtliga (99 procent) professorer män. Nivån har inte förändrats sedan 2001. En mycket liten andel av den undervisande och forskande personalen inom denna ämnesgrupp är kvinnor, 7 procent. Även professorerna inom teknisk mekanik är också nästan uteslutande män (97 procent).

Stor andel kvinnliga lektorer inom vårdvetenskap och språkvetenskap

Studerar man könsfördelningen bland lektorerna så framträder samma mönster som bland professorerna. En mycket stor andel av lektorerna inom vårdvetenskap är kvinnor, 80 procent. Även inom språkvetenskap är en majoritet av lektorerna kvinnor, 59 procent.

Inom forskningsämnesgruppen elektroteknik, elektronik och fotonik är endast 6 procent av lektorerna kvinnor, vilket är en ökning med 4 procentenheter jämfört med år 2001. Även inom ämnesgrupperna teknisk mekanik och fysik är en liten andel av lektorerna kvinnor, 9 respektive 10 procent.

Sedan 2001 har andelen kvinnliga lektorer ökat mest inom forskningsämnesgrupperna religionsvetenskap/teologi och samhällsbyggnadsteknik och arkitektur, 11 respektive 9 procentenheter.

För närmare studie av den undervisande och forskande personalen fördelade efter forskningsämnesgrupp, kön och tjänstekategori se tabell 4 sidan 73 och framåt.

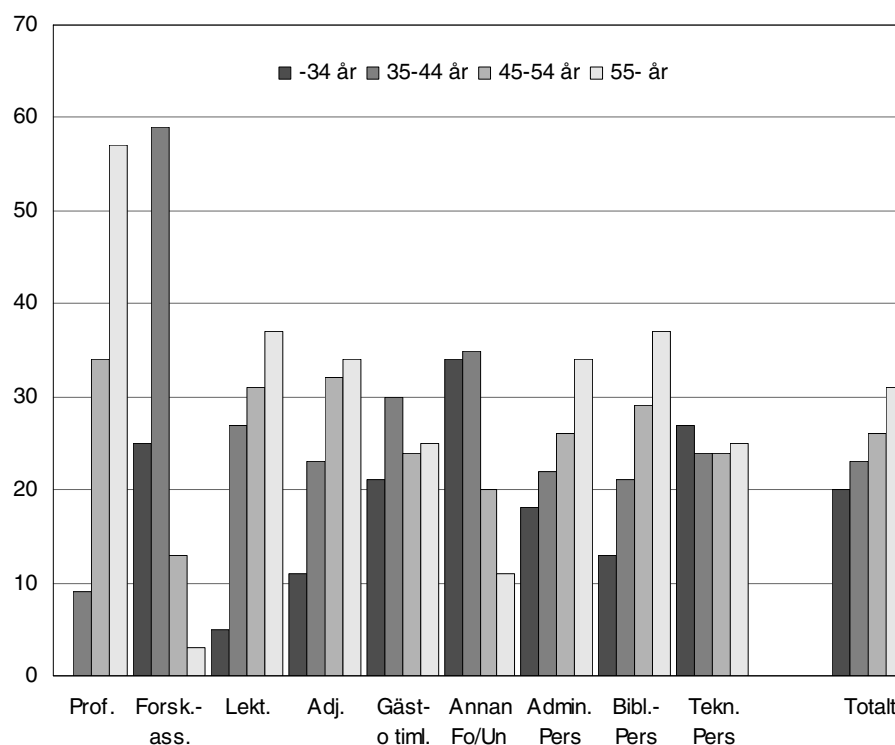
Åldersfördelning

Allt större andel äldre personal

Tjänstekategorin forskarstuderande har exkluderats när vi studerat åldersfördelningen bland personalen vid universitet och högskolor. Av totala antalet anställda är mer än hälften, 56 procent, yngre än 50 år. Vid en gruppering i åldersgrupper återfinns flest anställda i åldern 55–59 år samt 60 år och däröver, 8 500 respektive 7 800 personer. Personalen i dessa åldersgrupper domineras av administrativ personal, professorer, adjunkter och lektorer. Åldersgruppen 60 år och äldre blir allt större vid lärosätena och utgör 15 procent av personalstyrkan. Jämfört med år 2001 har denna åldersgrupp vuxit med 2 400 personer eller 45 procent.

I åldersgrupperna 55–59 år respektive 60 år och däröver återfinns också den mesta undervisande och forskande personalen, 4 600 respektive 4 300 personer i vardera åldersgruppen. Den undervisande och forskande personalen som är 60 år eller äldre har ökat markant mellan åren 2001 och 2004, och utgör 16 procent av samtlig undervisande och forskande personal. Det är en ökning med 5 procentenheter jämfört med 2001. Åldersgrupperna 50–54 och 55–59 år är i det närmaste oförändrade jämfört med år 2001. Bland övriga åldersgrupper har den undervisande och forskande personalen ökat måttligt i antal, 100-400 personer, mellan åren 2001 och 2004.

Andel anställda fördelade efter valda tjänstekategorier och åldersgrupper år 2004. Procent



Andelen professorer 60 år och äldre har ökat betydligt

Professorerna är den tjänstekategori som har störst andel äldre bland de anställda vid landets universitet och högskolor. Tre av fyra professorer är 50 år eller äldre. Antalet professorer som är 60 år och äldre uppgår till 1 300 personer. Av samtliga professorer återfinns 31 procent i åldersgruppen 60 år och äldre. Det är en ökning med 9 procentenheter jämfört med 2001.

Flest lektorer finns i åldersgruppen 55-59 år, 1 300 personer, vilket motsvarar en femtedel av samtliga lektorer. Av samtliga lektorer är 37 procent 55 år eller äldre, vilket är en ökning med 2 procentenheter jämfört med år 2001. Den största andelen adjunkter befinner sig i åldersgruppen 55-59 år och utgör en femtedel av alla adjunkter.

Forskarassistenterna är den tjänstekategori, bland den undervisande och forskande personalen, som har störst andel yngre bland de anställda, 65 procent är yngre än 40 år, vilket är samma andel som under år 2001. Annan forskande och undervisande personal har också en relativt stor andel yngre bland de anställda, 54 procent är yngre än 40 år.

För närmare studie av åldersfördelningen se tabellerna 5, 6 och 7 sidorna 78, 82 och 89. Den sistnämnda tabellen är ett komplement till tabell 5 såtillvida att personalen redovisas efter födelseår. I detta SM redovisas endast anställda per födelseår på totalnivån för respektive tjänstekategori.

Åldersfördelning per vetenskapsområde**Personalen yngst inom tekniskt vetenskapsområde**

Tekniskt vetenskapsområde har störst andel anställda som är yngre än 40 år, 34 procent, medan medicin har minst andel under 40 år, 25 procent. Inom medicinskt och humanistisk-samhällsvetenskapligt vetenskapsområde är 34 procent av personalstyrkan 55 år eller äldre. Personalen som är 55 år och däröver har ökat (2-4 procentenheter) vid samtliga vetenskapsområden sedan år 2001.

Professorerna inom tekniskt vetenskapsområde är relativt unga, 52 procent är yngre än 55 år. Inom humanistisk-samhällsvetenskapligt vetenskapsområde är professorerna äldre, 66 procent av professorerna är 55 år eller äldre, vilket är en ökning med 6 procentenheter av andelen äldre professorer sedan 2001.

Lektorerna har också en relativt stor andel som är 55 år och däröver. Inom medicinskt vetenskapsområde är lektorerna äldst, 41 procent är 55 år och däröver, vilket är en ökning med 4 procentenheter sedan år 2001. Vid SLU och tekniskt vetenskapsområde är en mindre andel av lektorerna (27 respektive 29 procent) 55 år eller äldre.

Åldersfördelning per forskningsämnesområde**Störst andel äldre inom övriga forskningsområden**

Den största andelen äldre (55 år eller äldre) undervisande och forskande personal återfinns inom ämnesområdena övriga forskningsområden och odontologi, 41 respektive 39 procent. Minst andel äldre finns inom farmaci och skogs- och jordbruksvetenskap samt landskapsplanering, 22 procent. Jämfört med år 2001 har andelen äldre ökat mest inom veterinärmedicin och farmaci, 13 respektive 9 procentenheter. Dessa två forskningsämnesområden har dock relativt få anställda, 167 och 80 personer, som arbetar med undervisning och/eller forskning.

Den största andelen äldre professorer återfinns inom ämnesområdena odontologi och övriga forskningsområden. Inom dessa områden är 75 respektive 72 procent av professorerna 55 år och däröver, vilket är en ökning med 3 respektive 16 procentenheter av andelen äldre professorer sedan år 2001. De äldre professorerna blir även allt fler inom samhällsvetenskap och utgör

70 procent av professorerna, vilket är en ökning med 8 procentenheter jämfört med 2001.

Den åldersfördelning, fördelat efter ämnesområde, som finns bland professorerna gäller också till stor del bland lektorerna. Inom farmaci utgör andelen äldre lektorer, 55 år och däröver, endast 12 procent. Dock uppgår antalet anställda lektorer inom området endast till 26 personer. Övriga forskningsområden och samhällsvetenskap har den största andelen äldre lektorer, 44 respektive 43 procent är 55 år eller äldre. Inom medicin har andelen äldre lektorer ökat med 6 procentenheter jämfört med år 2001 och utgör 37 procent av lektorerna.

Andel professorer, lektorer och totalt¹ som är 55 år eller äldre fördelade efter forskningsämnesområde år 2004. Procent

Forskningsämnesområde	Professorer (%)	Lektorer (%)	Totalt (%)
Samtliga	57	37	32
Humaniora och religionsvetenskap	63	38	34
Rättsvetenskap/juridik	48	33	25
Samhällsvetenskap	70	43	37
Matematik	46	34	37
Naturvetenskap	50	33	29
Teknikvetenskap	48	27	26
Skogs- och jordbruksvetenskap samt landskapsplanering	50	25	22
Medicin	59	37	30
Odontologi	75	34	39
Farmaci	52	12	22
Veterinärmedicin	59	40	28
Övriga forskningsområden	72	44	41
Ingen ämneskod	100	75	40

1) Med totalt avses den undervisande och forskande personalen exklusive forskarstuderande, se tabell 6 sidan 82 och framåt.

Utbildningsnivå

Uppgiftsinsamling

I syfte att beskriva utbildningsnivån inom universitet och högskolor har en sambearbetning gjorts med SCB:s register Befolkningens utbildning (utbildningsregistret). Detta register innehåller uppgifter om högsta utbildning för alla i Sverige folkbokförda personer mellan 16 och 74 år.

Utbildningsnivå enligt utbildningsregistret innebär dock en smärre underskattning, bl.a. på grund av att en del "utländska" utbildningar saknas i utbildningsregistret. Klassificeringen av utbildningsnivån är gjord enligt Svensk utbildningsnomenklatur (SUN 2000), se SCB:s publikation Meddelanden i samordningsfrågor (MIS) 2000:1.

Fr.o.m. 1995 års bearbetning delas forskarutbildningen upp på doktors-, licentiatexamen samt övrig forskarutbildning. Den sistnämnda kategorin innebär att vederbörande har en forskarutbildning men att den är ospecificerad. Dessa uppgifter har oftast inkommit via enkäter till utbildningsregistret.

Av de anställda i oktober 2004 har drygt 900 personer inte återfunnits i registret Befolkningens utbildning. Huvuddelen av dessa torde vara personer som inte var folkbokförda i Sverige 2005-01-01 och 87 personer återfinns inte i utbildningsregistret eftersom de är yngre än 16 år eller äldre än 74 år. Övriga under "Uppgift saknas", drygt 500 personer, finns med i registret men uppgift om utbildningsnivå saknas. Denna grupp utgörs till stor del av personer födda i utlandet.

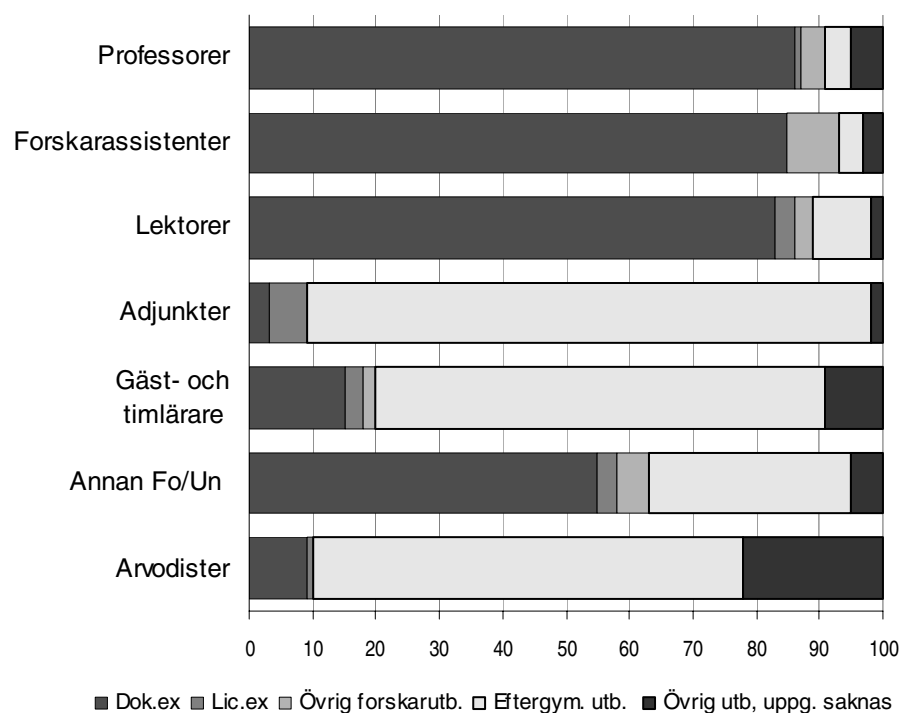
Nio av tio professorer forskarutbildade

I en sammanräknad grupp av professorer, forskarassistenter, lektorer, adjunkter, gäst- och timplärare samt annan forskande och undervisande personal har 58 procent en forskarutbildning. Bland kvinnorna i gruppen har 45 procent en forskarutbildning och bland männen är motsvarande andel 67 procent. Jämfört med år 2003 är det en ökning med 2 procentenheter av andelen forskarutbildade både bland män och kvinnor. Med forskarutbildning avses doktorsexamen, licentiatexamen eller övrig forskarutbildning som högsta utbildningsnivå.

Av professorerna har 91 procent en forskarutbildning, vilket är en oförändrad nivå jämfört med 2003. Andelen kvinnor med en forskarutbildning bland professorerna uppgår till 86 procent och det är en minskning med 2 procentenheter jämfört med föregående år. En förklaring till att en del av professorerna inte har en forskarutbildning kan vara att de har disputerat utomlands, eller har ett personnummer som inte matchar mot registret Befolkningens utbildning. Personer som inte var folkbokförda i Sverige 2005-01-01 återfinns inte i utbildningsregistret. Inom de konstnärliga utbildningarna fordras i regel inte någon forskarexamen för att bli professor.

Vid de tio lärosäten som har flest anställda saknar 7 procent av professorerna en forskarutbildning. Vid övriga universitet och högskolor saknar 20 procent av professorerna en forskarutbildning och det är särskilt professorerna vid de konstnärliga högskolorna som saknar en forskarutbildning.

Andel undervisande och forskande personal samt arvodister fördelade efter tjänstekategori och utbildningsnivå år 2004. Procent



Av samtliga lektorer är 89 procent forskarutbildade. Vid de tio lärosäten som har flest anställda har 91 procent av lektorerna en forskarutbildning. Motsvarande andel bland lektorerna vid övriga lärosäten är 85 procent. Endast en liten andel (10 procent) av adjunkterna har en forskarutbildning.

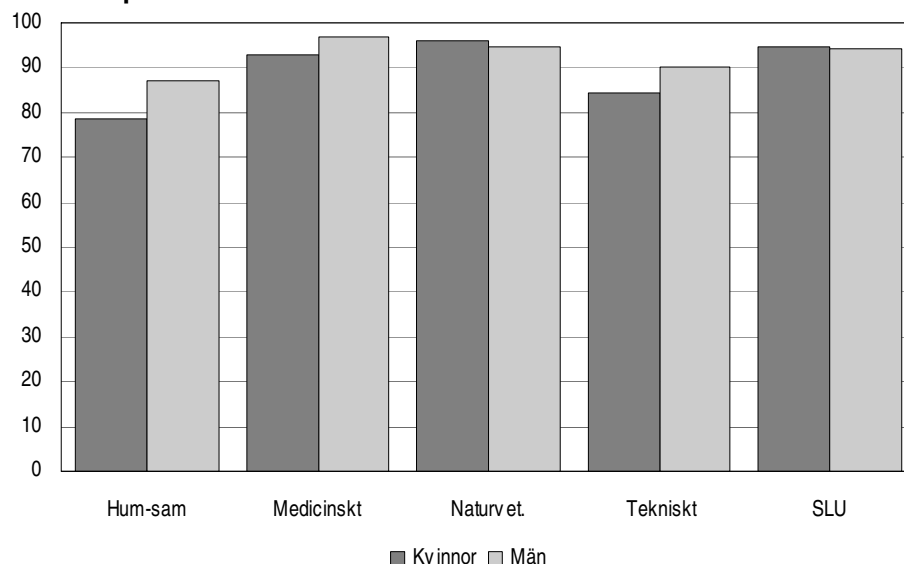
Inom tjänstekategorin annan forskande och undervisande personal har en relativt stor andel, 63 procent, en forskarutbildning. De senaste åren har det skett en stor ökning av andelen forskarutbildade inom tjänstekategorin och jämfört med 2003 uppgår ökningen till 5 procentenheter. Ökningen har varit lika stor både bland män och kvinnor. Andelen kvinnor med en forskar-

utbildning i denna tjänstekategori uppgår till 55 procent och bland männen är motsvarande andel 70 procent.

Låg andel forskarutbildade professorer inom humanistisk-samhällsvetenskapligt vetenskapsområde

En mycket stor andel av professorerna inom vetenskapsområdena medicin och naturvetenskap har en forskarutbildning, 95-96 procent, och det är inte någon större skillnad jämfört med föregående år eller mellan kvinnliga och manliga professorer. Andelen professorer med en forskarutbildning inom humanistisk-samhällsvetenskapligt vetenskapsområde uppgår till 85 procent. Det är en relativt låg andel jämfört med övriga vetenskapsområden. Detta beror på att de konstnärliga utbildningarna huvudsakligen redovisas inom detta område vilket drar ned andelen forskarutbildade. Det är också en betydande skillnad mellan könen, då 79 procent av de kvinnliga professorerna har en forskarutbildning medan motsvarande andelen bland männen uppgår till 87 procent. Även inom tekniskt vetenskapsområde har de manliga professorerna, i större utsträckning, en forskarutbildning jämfört med kvinnorna, 90 respektive 84 procent.

Andel anställda professorer med en forskarutbildning fördelade efter vetenskapsområde och kön år 2004. Procent



Medicinskt och naturvetenskapligt vetenskapsområde har störst andel lektorer med en forskarutbildning, 95 respektive 94 procent. Det är oförändrade andelar inom båda vetenskapsområdena jämfört med föregående år.

En relativt stor andel, 74 procent, av personalkategorin annan forskande och undervisande personal inom tekniskt vetenskapsområde har en forskarutbildning. Jämfört med år 2003 är det en mycket stor ökning, 10 procentenheter, av andelen forskarutbildade. En förklaring till denna stora ökning är att antalet amanuenser minskat med 50 personer medan tjänstebemanningen forskare har ökat med motsvarande antal. Forskare är i mycket hög grad disputerade medan amanuenser inte är det. Männen har i större utsträckning än kvinnorna en forskarutbildning, 76 respektive 66 procent. Även inom vetenskapsområdet SLU har en stor andel i denna tjänstekategori en forskarutbildning, 70 procent, vilket är en liten minskning jämfört med föregående år. Annan forskande och undervisande personal inom humanistisk-samhällsvetenskapligt vetenskapsområde har betydligt mindre andel forskarutbildade jämfört med de övriga vetenskapsområdena, 47 procent. Dock är det en ökning med 5 procentenheter jämfört med år 2003.

Studerar man gruppen av undervisande och forskande personal bestående av personalkategorierna: professor, forskarassistent, lektor, adjunkt, gäst- och timplärare samt annan forskande och undervisande personal, så har det natur-

vetenskapliga vetenskapsområdet den största andelen undervisande och forskande personal med en forskarutbildning, 74 procent. Även SLU har en hög andel forskarutbildade, 72 procent. Jämfört med år 2003 är det inga större förändringar av andelen forskarutbildade vid de båda vetenskapsområdena. Humanistisk-samhällsvetenskapligt vetenskapsområde har den lägsta andelen forskarutbildade, 49 procent, vilket beror på att man har relativt många adjunkter anställda och att de konstnärliga utbildningarna huvudsakligen redovisas inom detta område.

Rörlighet bland högskolans personal

Rörligheten bland högskolans personal kan mätas på olika sätt och rörlighetens storlek blir till en del beroende av vilket mått som används. Högskoleverket studerade i årsrapporten för 2002 rörligheten bland högskolans personal genom en matchning av personalregistret för år 2000 mot registren för perioden 1987-1999. Genom denna matchning kunde man studera hur stor del av den undervisande och forskande personalen som varit anställd vid ett annat lärosäte under en längre tidsperiod. Ett resultat av denna studie var att 43 procent av lektorerna hade varit anställda vid ett annat lärosäte, vilket indikerar en större rörlighet bland lektorerna än vad som framkommer i studien nedan. Vidare information om denna studie och andra studier om rörligheten bland högskolans personal återfinns i Högskoleverkets årsrapport för 2002.

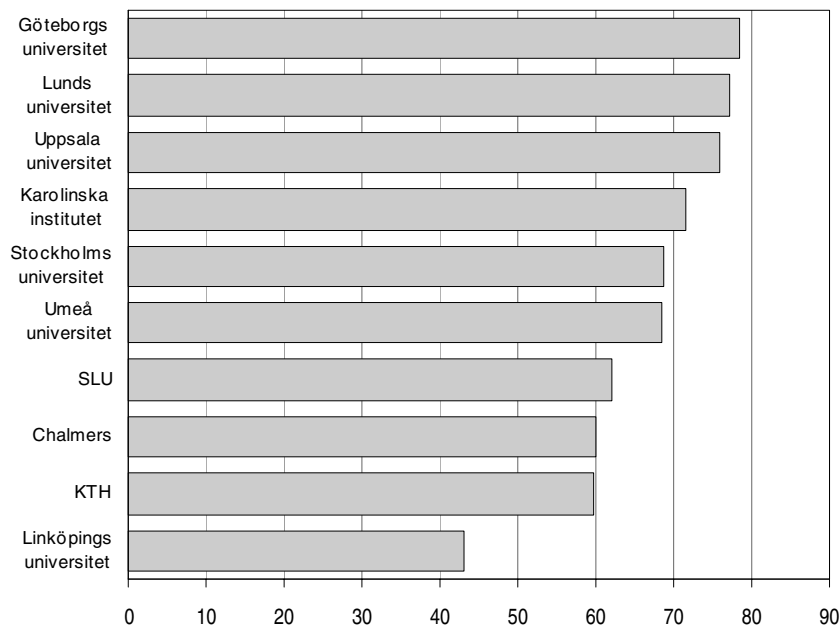
För att belysa rörligheten bland personalen vid universitet och högskolor redovisas i detta Statistiska meddelande vid vilket svenskt lärosäte som den undervisande och forskande personalen har avlagt doktorsexamen/doktorsgrad enligt forskarutbildningsregistret (vid mer än en doktorsexamen valdes den senaste) och vid vilket lärosäte som personen är anställd enligt registret över högskolans personal för år 2004. I gruppen av undervisande och forskande personal ingår följande tjänstekategorier: professor, forskarassistent, lektor, adjunkt, gäst- och timlärare samt annan forskande och undervisande personal. Alla tjänstebestämmelser i respektive tjänstekategori har ingått i studien.

Låg rörlighet bland lektorerna

En mycket stor andel av den undervisande och forskande personalen vid landets tio största universitet och högskolor är anställda vid det lärosäte där man avlade sin doktorsexamen. Av den undervisande och forskande personalen vid dessa lärosäten arbetade 78 procent där man doktorerade. För kvinnorna var denna siffra något högre, 82 procent. Lektorerna är den tjänstekategori som i störst utsträckning, 83 procent, arbetar vid det lärosäte där man avlade sin doktorsexamen. Även personalkategorierna annan forskande och undervisande personal och forskarassistenter är i hög grad anställda vid det lärosäte där man doktorerade, 79 respektive 78 procent. Vanligast att arbeta vid ett annat lärosäte än där man doktorerade är det bland professorerna, 31 procent.

Lunds universitet är det lärosäte med störst andel undervisande och forskande personal som tjänstgör där man avlade sin doktorsexamen, 85 procent. Särskilt hög är andelen för lektorerna vid universitetet, 90 procent. Även Göteborgs universitet har en stor andel undervisande och forskande personal, 84 procent, som avlagt doktorsexamen vid lärosätet. Lektorerna är den personalkategori som i högst utsträckning doktorerat vid lärosätet, 89 procent. Någon skillnad föreligger inte mellan kvinnliga och manliga lektorer. Professorerna vid Göteborgs och Lunds universitet är i störst utsträckning anställda där man doktorerade, 79 respektive 77 procent.

Andel professorer vid de 10 största lärosätena som avlagt doktorsexamen vid den högskola där de är anställda år 2004. Procent



Av de större lärosätena har Linköpings universitet störst andel undervisande och forskande personal som avlagt doktorsexamen vid ett annat lärosäte. Särskilt professorerna vid Linköpings universitet har doktorerat vid ett annat lärosäte, 57 procent. Professorerna vid de tekniska högskolorna, KTH och Chalmers, har i relativt stor utsträckning doktorerat vid ett annat lärosäte än där man är anställda, 40 procent.

Andel undervisande och forskande personal vid de 10 största lärosätena som avlagt doktorsexamen vid den högskola där de är anställda år 2004. Procent

Universitet/högskola	Professor			Forskarass.			Lektor			Annan forsk.			Samtliga		
	Kv	Män	Tot	Kv	Män	Tot	Kv	Män	Tot	Kv	Män	Tot	Kv	Män	Tot
Uppsala universitet	83	75	76	66	75	71	89	86	87	80	77	78	82	79	80
Lunds universitet	79	77	77	80	81	81	92	90	90	83	85	84	86	84	85
Göteborgs universitet	75	79	79	78	74	76	89	88	89	88	84	86	86	83	84
Stockholms universitet	81	66	68	79	59	67	76	79	78	84	76	79	79	72	74
Umeå universitet	73	68	68	77	91	85	89	87	87	71	93	88	84	81	82
Linköpings universitet	50	42	43	83	84	84	78	70	73	100	100	100	76	61	65
Karolinska institutet	84	69	72	74	76	75	77	82	79	78	69	74	78	71	74
Kungl. Tekniska högskolan	64	59	60	100	87	88	79	71	72	77	81	80	76	71	72
Chalmers tekniska högskola	50	61	60	91	80	82	74	72	72	80	80	80	73	71	72
Sveriges lantbruksuniversitet	66	61	62	88	70	78	77	64	68	79	75	77	79	71	73
Totalt¹	75	68	69	78	78	78	85	82	83	81	78	79	82	76	78

1) I totalt ingår den undervisande och forskande personal som har en anställning vid något av de tio lärosätena ovan och har doktorerat vid ett svenskt lärosäte.

Geografiskt mönster mellan anställning och doktorsexamen

Vid de flesta lärosätena finns det en tydlig geografisk koppling mellan lärosätet man är anställd vid och var man doktorerat. Den undervisande och forskande personalen som är anställd vid Uppsala universitet men inte doktorerat vid lärosätet har företrädesvis disputerat vid Stockholms universitet och Karolinska institutet. Vid Stockholms universitet har den undervisande och forskande personal, som är anställd men inte doktorerat vid lärosätet, vanligen disputerat vid Uppsala universitet. Vid Linköpings universitet avviker den undervisande och forskande personalen en del från detta mönster. Där har man anställt ungefär lika många som avlagt doktorsexamen vid Lunds, Uppsala, Stockholms och Göteborgs universitet.

Den undervisande och forskande personalen vid de tre nya universiteten, Karlstad, Växjö och Örebro, har i stor utsträckning doktorerat vid ett annat lärosäte. Vid Karlstads universitet har störst andel av den undervisande och forskande personalen doktorerat vid Göteborgs universitet (36 procent), i Växjö vid Lunds universitet (53 procent) och i Örebro vid Uppsala universitet (28 procent). Av de nya universiteten har Örebro universitet störst andel undervisande och forskande personal som även doktorerat vid lärosätet, 13 procent.

Även vid övriga mindre lärosäten finns en tydlig geografisk koppling mellan anställning och var den undervisande och forskande personalen har doktorerat. Vid Södertörns högskola har nästan 80 procent av den undervisande och forskande personalen doktorerat vid Stockholms eller Uppsala universitet. Hälften av den undervisande och forskande personalen vid Mitthögskolan har doktorerat vid Umeå eller Uppsala universitet.

Av de mindre lärosätena har Luleå tekniska universitet störst andel undervisande och forskande personal som också doktorerat vid lärosätet, 59 procent, och 17 procent har avlagt doktorsexamen vid Umeå universitet. Vid Luleå tekniska universitet har man under en längre tid bedrivit forskarutbildning vilket påverkar hur stor andel av den undervisande och forskande personalen som har rekryterats från lärosätet.

Sveriges universitet och högskolor hösten 2004

Universitet

Uppsala universitet
Lunds universitet
Göteborgs universitet
Stockholms universitet
Umeå universitet
Linköpings universitet
Karolinska institutet
Kungl. Tekniska högskolan
Chalmers tekniska högskola*
Luleå tekniska universitet
Handelshögskolan i Stockholm*
Sveriges lantbruksuniversitet
Karlstads universitet
Växjö universitet
Örebro universitet

Högskolor med vetenskapsområde

Blekinge tekniska högskola
Högskolan i Jönköping**
Högskolan i Kalmar
Malmö högskola
Mithögskolan
Mälardalens högskola

Övriga högskolor

Högskolan i Borås
Högskolan Dalarna
Högskolan på Gotland
Högskolan i Gävle
Högskolan i Halmstad
Högskolan Kristianstad
Högskolan i Skövde
Högskolan i Trollhättan/Uddevalla
Idrottshögskolan i Stockholm
Lärarhögskolan i Stockholm
Södertörns högskola

Konstnärliga högskolor

Danshögskolan
Dramatiska institutet
Konstfack
Kungl. Konsthögskolan
Kungl. Musikhögskolan i Stockholm
Operahögskolan i Stockholm
Teaterhögskolan i Stockholm
Beckmans Designhögskola*
Stockholms Musikpedagogiska Institut*

Övriga enskilda och landstingskommunala utbildningsanordnare

Center för Kognitiv Psykoterapi o Utb. i Göteborg¹
Ericastiftelsen
Ersta Sköndal högskola
Gammelkroppa skogsskola
Göteborgs Psykoterapi Institut¹
Johannelunds teologiska högskola
Linnéstadens Psykoterapi Institut¹
Otterhällans institut¹
Psykoterapisällskapet i Stockholm AB¹
Röda korsets högskola
S:t Lukas¹
Sophiahemmet Högskola
Stockholms akademi för psykoterapiutbildning¹
Svenska föreningen för Klinisk Hypnos¹
Svenska institutet för kognitiv psykoterapi¹
Svenska psykoanalytiska institutet¹
Svenska psykoanalytiska sällskapet¹
Teologiska Högskolan, Stockholm
Örebro Teologiska Högskola

* Enskild utbildningsanordnare

** Enskild utbildningsanordnare med rätt att bedriva viss forskarutbildning

1) Under senaste åren har ett antal utbildningsanordnare fått rätt att utfärda psykoterapeutexamen och har därigenom kommit att räknas som utbildningsanordnare av högskoleutbildning. För de i tabblän uppräknade anordnarna finns uppgifter redovisade i detta statistiska meddelande

Tabeller

Tabell 1a. Antal anställda fördelade efter kön och tjänstekategori 1995–2004

Table 1a. Number of employees by sex and type of employment 1995–2004

År Kön	Tjänstekategori												
	Professor	Forskar- assistent	Lektor	Adjunkt	Gäst- o tim- lärare	Annan Fo/Un- personal	Forskar- studer- ande	Admin. personal	Bibl.- personal	Teknisk personal	Lokal- vårdare	Arvo- dister	Samtlig personal
1995													
Kvinnor	172	278	1 175	2 347	184	1 191	2 147	6 253	877	3 731	1 081	2 888	22 324
Män	2 005	752	4 135	2 894	332	2 001	4 130	1 755	375	4 484	122	3 230	26 215
Totalt	2 177	1 030	5 310	5 241	516	3 192	6 277	8 008	1 252	8 215	1 203	6 118	48 539
1996													
Kvinnor	193	349	1 311	2 468	144	1 222	2 544	6 500	920	3 720	989	2 976	23 336
Män	2 068	828	4 310	2 940	284	2 122	4 313	1 800	365	4 535	103	3 217	26 885
Totalt	2 261	1 177	5 621	5 408	428	3 344	6 857	8 300	1 285	8 255	1 092	6 193	50 221
1997													
Kvinnor	270	396	1 297	2 383	159	1 357	2 824	6 828	925	3 667	923	2 808	23 837
Män	2 250	771	4 247	2 896	310	2 120	4 507	2 088	367	4 522	105	3 108	27 291
Totalt	2 520	1 167	5 544	5 279	469	3 477	7 331	8 916	1 292	8 189	1 028	5 916	51 128
1998													
Kvinnor	261	451	1 487	3 064	128	1 463	3 281	6 968	1 016	3 732	939	3 008	25 798
Män	2 129	775	4 583	2 996	234	2 221	4 733	2 101	407	4 758	106	3 212	28 255
Totalt	2 390	1 226	6 070	6 060	362	3 684	8 014	9 069	1 423	8 490	1 045	6 220	54 053
1999													
Kvinnor	319	443	1 554	3 412	142	1 540	3 598	7 102	1 037	3 761	910	2 519	26 337
Män	2 352	727	4 510	3 195	190	2 246	4 984	2 078	393	4 916	110	2 497	28 198
Totalt	2 671	1 170	6 064	6 607	332	3 786	8 582	9 180	1 430	8 677	1 020	5 016	54 535
2000													
Kvinnor	414	422	1 576	3 615	177	1 598	3 931	7 316	1 099	3 871	873	2 391	27 283
Män	2 840	680	4 234	3 283	236	2 285	5 113	2 018	410	4 932	102	2 319	28 452
Totalt	3 254	1 102	5 810	6 898	413	3 883	9 044	9 334	1 509	8 803	975	4 710	55 735
2001													
Kvinnor	493	408	1 822	3 865	349	1 810	4 072	7 687	1 150	3 867	895	3 355	29 773
Män	3 068	611	4 335	3 445	393	2 367	5 067	2 144	411	4 996	107	3 259	30 203
Totalt	3 561	1 019	6 157	7 310	742	4 177	9 139	9 831	1 561	8 863	1 002	6 614	59 976
2002													
Kvinnor	534	393	1 997	4 068	398	1 880	4 527	8 190	1 159	4 022	862	3 177	31 207
Män	3 269	645	4 334	3 560	468	2 432	5 344	2 300	415	5 113	116	3 057	31 053
Totalt	3 803	1 038	6 331	7 628	866	4 312	9 871	10 490	1 574	9 135	978	6 234	62 260
2003													
Kvinnor	592	418	2 229	4 272	534	1 974	4 794	8 707	1 152	4 057	755	3 014	32 498
Män	3 401	661	4 526	3 582	542	2 525	5 558	2 599	410	5 210	82	2 746	31 842
Totalt	3 993	1 079	6 755	7 854	1 076	4 499	10 352	11 306	1 562	9 267	837	5 760	64 340
2004													
Kvinnor	676	422	2 384	4 208	479	2 004	4 888	8 595	1 129	3 881	748	2 918	32 332
Män	3 524	632	4 547	3 503	485	2 437	5 345	2 541	407	5 056	71	2 713	31 261
Totalt	4 200	1 054	6 931	7 711	964	4 441	10 233	11 136	1 536	8 937	819	5 631	63 593

Tabell 1b. Antal anställda, omräknade till heltidspersoner, fördelade efter kön och tjänstekategori 1995–2004

Table 1b. Number of employees (FTE) by sex and type of employment 1995–2004

År	Tjänstekategori												
	Kön	Professor	Forskar- assistent	Lektor	Adjunkt	Gäst- o tim- lärare	Annan Fo/Un- personal	Forskar- studer- ande	Admin. personal	Bibl.- personal	Teknisk personal	Lokal- vårdare	Arvo- dister
1995													
Kvinnor	160,4	267,4	1 036,9	1 996,4	94,4	891,8	1 939,2	5 429,9	768,8	3 206,7	862,5	777,7	17 432,0
Män	1 829,2	732,3	3 817,9	2 579,8	194,0	1 636,2	3 883,5	1 542,8	347,0	4 214,0	105,6	1 154,0	22 036,2
Totalt	1 989,6	999,6	4 854,7	4 576,3	288,4	2 528,1	5 822,7	6 972,7	1 115,9	7 420,7	968,1	1 931,6	39 468,2
1996													
Kvinnor	175,4	326,3	1 166,7	2 130,8	75,7	935,0	2 255,2	5 682,0	817,0	3 194,5	792,5	767,1	18 318,0
Män	1 871,6	806,8	4 004,4	2 645,5	175,1	1 745,1	3 982,7	1 619,3	343,2	4 275,4	90,1	1 103,6	22 662,8
Totalt	2 047,0	1 133,0	5 171,1	4 776,3	250,8	2 680,0	6 237,9	7 301,3	1 160,1	7 469,9	882,6	1 870,7	40 980,7
1997													
Kvinnor	246,2	380,3	1 162,1	2 054,9	78,1	1 045,7	2 465,0	5 957,8	826,0	3 174,0	753,3	817,0	18 960,3
Män	2 039,1	747,8	3 960,9	2 606,0	178,4	1 757,3	4 118,6	1 855,5	337,9	4 248,2	96,7	1 065,7	23 012,1
Totalt	2 285,3	1 128,1	5 123,0	4 660,9	256,5	2 803,0	6 583,6	7 813,2	1 163,9	7 422,2	849,9	1 882,7	41 972,4
1998													
Kvinnor	243,6	426,3	1 346,4	2 660,4	73,6	1 158,5	2 841,1	6 187,4	908,7	3 254,5	781,3	749,2	20 630,9
Män	1 919,5	745,1	4 292,7	2 721,7	152,6	1 852,4	4 320,3	1 889,3	370,0	4 465,0	94,8	873,7	23 697,1
Totalt	2 163,1	1 171,4	5 639,0	5 382,2	226,1	3 010,9	7 161,4	8 076,7	1 278,6	7 719,5	876,1	1 622,9	44 327,9
1999													
Kvinnor	301,1	414,7	1 420,2	2 975,6	89,4	1 249,9	3 105,7	6 310,5	934,1	3 322,0	761,5	633,0	21 517,7
Män	2 140,5	707,1	4 228,1	2 895,5	128,1	1 915,2	4 585,9	1 875,4	371,0	4 636,1	97,7	652,3	24 232,9
Totalt	2 441,5	1 121,9	5 648,4	5 871,0	217,6	3 165,1	7 691,6	8 185,9	1 305,1	7 958,1	859,2	1 285,3	45 750,6
2000													
Kvinnor	390,1	395,7	1 452,8	3 162,8	106,3	1 299,5	3 417,8	6 530,3	994,8	3 436,6	745,6	628,0	22 560,0
Män	2 591,3	661,4	3 948,7	2 965,9	141,3	1 935,1	4 699,3	1 833,4	382,6	4 649,8	94,7	724,6	24 628,1
Totalt	2 981,5	1 057,1	5 401,5	6 128,7	247,6	3 234,5	8 117,1	8 363,7	1 377,3	8 086,4	840,3	1 352,5	47 188,1
2001													
Kvinnor	461,5	383,0	1 665,4	3 379,0	176,5	1 473,4	3 533,7	6 881,4	1 058,2	3 446,4	775,4	716,6	23 950,3
Män	2 806,3	590,0	4 049,4	3 082,2	218,2	1 963,1	4 632,5	1 915,2	383,6	4 689,6	97,5	855,3	25 283,0
Totalt	3 267,8	973,0	5 714,8	6 461,2	394,7	3 436,5	8 166,2	8 796,6	1 441,8	8 136,0	872,9	1 571,9	49 233,3
2002													
Kvinnor	503,4	375,1	1 831,1	3 507,8	223,7	1 544,3	3 950,3	7 281,8	1 064,5	3 585,2	749,1	695,8	25 311,9
Män	2 999,9	617,9	4 032,0	3 160,4	254,3	2 051,5	4 902,4	2 047,8	394,9	4 774,8	105,8	774,0	26 115,7
Totalt	3 503,3	993,0	5 863,2	6 668,1	478,0	3 595,8	8 852,7	9 329,6	1 459,4	8 359,9	854,8	1 469,8	51 427,6
2003													
Kvinnor	550,8	400,5	2 027,4	3 649,1	275,6	1 603,2	4 180,7	7 632,3	1 048,5	3 605,1	651,9	667,8	26 292,8
Män	3 108,5	630,4	4 155,3	3 161,4	279,1	2 142,5	5 061,4	2 259,1	386,7	4 860,0	77,1	688,3	26 809,8
Totalt	3 659,3	1 030,9	6 182,7	6 810,5	554,7	3 745,7	9 242,1	9 891,4	1 435,2	8 465,1	728,9	1 356,1	53 102,6
2004													
Kvinnor	630,9	400,0	2 156,5	3 577,9	249,0	1 645,4	4 244,6	7 573,4	1 031,6	3 436,4	641,7	512,5	26 099,7
Män	3 210,0	611,2	4 168,8	3 083,4	240,0	2 071,8	4 853,3	2 216,4	385,2	4 711,9	67,7	585,1	26 204,7
Totalt	3 840,8	1 011,1	6 325,2	6 661,3	489,0	3 717,2	9 097,9	9 789,8	1 416,8	8 148,3	709,4	1 097,6	52 304,4

Tabell 2a (forts.)

Universitet/högskola	Kön	Tjänstekategori												Samtlig personal
		Professordist	Forskar-assistent	Lektor	Adjunkt	Gäst- o tim-lärare	Annan Fo/Un-personal	Forskar-studer-ande	Admin. personal	Bibl.- personal	Teknisk personal	Lokal-vårdare	Arvo-dister	
Göteborgs universitet	Kvinnor	102	43	266	339	28	350	407	749	122	423	80	454	3 363
	Män	364	45	389	199	23	254	306	213	40	357	10	333	2 533
	Totalt	466	88	655	538	51	604	713	962	162	780	90	787	5 896
Humanistisk-samhällsvetenskapligt	Kvinnor	50	12	196	254	14	159	161	301	4	52	-	-	1 203
	Män	135	12	284	187	16	150	121	64	2	138	-	-	1 109
	Totalt	185	24	480	441	30	309	282	365	6	190	-	-	2 312
Medicinskt	Kvinnor	34	20	47	81	14	178	120	183	-	275	-	-	952
	Män	135	12	38	5	2	76	51	23	-	80	-	-	422
	Totalt	169	32	85	86	16	254	171	206	-	355	-	-	1 374
Naturvetenskapligt	Kvinnor	18	11	23	4	-	13	126	85	-	44	-	-	324
	Män	94	21	67	7	5	28	134	41	-	65	-	-	462
	Totalt	112	32	90	11	5	41	260	126	-	109	-	-	786
Gemensamt/övrigt	Kvinnor	-	-	-	-	-	-	-	180	118	52	80	454	884
	Män	-	-	-	-	-	-	-	85	38	74	10	333	540
	Totalt	-	-	-	-	-	-	-	265	156	126	90	787	1 424
Stockholms universitet	Kvinnor	69	48	176	117	44	256	476	601	85	192	6	6	2 076
	Män	279	78	301	102	59	260	365	211	29	271	-	-	1 955
	Totalt	348	126	477	219	103	516	841	812	114	463	6	6	4 031
Humanistisk-samhällsvetenskapligt	Kvinnor	47	22	148	105	44	159	234	305	-	38	-	-	1 102
	Män	154	29	214	79	55	132	131	92	-	54	-	-	940
	Totalt	201	51	362	184	99	291	365	397	-	92	-	-	2 042
Medicinskt	Kvinnor	-	-	-	1	-	-	4	-	-	1	-	-	6
	Män	1	-	1	-	-	-	1	-	-	-	-	-	3
	Totalt	1	-	1	1	-	-	5	-	-	1	-	-	9
Naturvetenskapligt	Kvinnor	21	25	25	5	-	91	230	96	2	106	-	3	604
	Män	122	49	77	10	4	124	226	24	-	132	-	-	768
	Totalt	143	74	102	15	4	215	456	120	2	238	-	3	1 372
Tekniskt	Kvinnor	1	1	3	5	-	3	8	9	-	2	-	-	32
	Män	2	-	9	13	-	4	7	6	-	15	-	-	56
	Totalt	3	1	12	18	-	7	15	15	-	17	-	-	88
Gemensamt/övrigt	Kvinnor	-	-	-	1	-	3	-	191	83	45	6	3	332
	Män	-	-	-	-	-	-	-	89	29	70	-	-	188
	Totalt	-	-	-	1	-	3	-	280	112	115	6	3	520
Umeå universitet	Kvinnor	50	38	183	289	7	97	369	513	66	340	88	248	2 288
	Män	208	56	331	245	11	131	286	177	26	392	8	216	2 087
	Totalt	258	94	514	534	18	228	655	690	92	732	96	464	4 375
Humanistisk-samhällsvetenskapligt	Kvinnor	25	16	109	165	3	36	149	5	-	2	-	-	510
	Män	60	17	162	159	6	42	93	7	-	1	-	-	547
	Totalt	85	33	271	324	9	78	242	12	-	3	-	-	1 057
Medicinskt	Kvinnor	21	11	51	98	1	29	123	3	-	161	-	-	498
	Män	85	15	67	23	2	28	74	1	-	67	-	-	362
	Totalt	106	26	118	121	3	57	197	4	-	228	-	-	860
Naturvetenskapligt	Kvinnor	4	9	18	16	3	20	91	-	-	40	-	-	201
	Män	52	20	77	16	3	39	103	3	-	22	-	-	335
	Totalt	56	29	95	32	6	59	194	3	-	62	-	-	536
Tekniskt	Kvinnor	-	2	5	9	-	8	6	-	-	1	-	-	31
	Män	11	4	25	46	-	20	16	1	-	22	-	-	145
	Totalt	11	6	30	55	-	28	22	1	-	23	-	-	176
Gemensamt/övrigt	Kvinnor	-	-	-	1	-	4	-	505	66	136	88	248	1 048
	Män	-	-	-	1	-	2	-	165	26	280	8	216	698
	Totalt	-	-	-	2	-	6	-	670	92	416	96	464	1 746

Tabell 2a (forts.)

Universitet/högskola	Kön	Tjänstekategori												Samtlig personal
		Vetenskapsområde	Professor	Forskar-assistent	Lektor	Adjunkt	Gäst- o tim-lärare	Annan Fo/Un-personal	Forskar-studer-ande	Admin. personal	Bibl.- personal	Teknisk personal	Lokal-vårdare	
Linköpings universitet	Kvinnor	37	34	165	186	52	13	335	617	66	139	93	34	1 771
	Män	239	60	297	176	50	26	442	108	23	270	5	28	1 724
	Totalt	276	94	462	362	102	39	777	725	89	409	98	62	3 495
Humanistisk-samhällsvetenskapligt	Kvinnor	14	11	70	66	25	1	137	70	35	2	-	-	431
	Män	45	10	96	65	24	4	87	11	15	4	-	-	361
	Totalt	59	21	166	131	49	5	224	81	50	6	-	-	792
Medicinskt	Kvinnor	15	14	50	88	17	6	99	26	13	58	-	-	386
	Män	66	9	35	14	7	2	35	2	2	16	-	-	188
	Totalt	81	23	85	102	24	8	134	28	15	74	-	-	574
Naturvetenskapligt	Kvinnor	1	3	13	4	2	-	25	3	1	6	-	-	58
	Män	11	3	34	13	1	-	21	-	1	6	-	-	90
	Totalt	12	6	47	17	3	-	46	3	2	12	-	-	148
Tekniskt	Kvinnor	7	5	27	16	7	6	72	57	3	8	-	-	208
	Män	116	38	131	83	17	19	299	23	1	51	-	-	778
	Totalt	123	43	158	99	24	25	371	80	4	59	-	-	986
Gemensamt/övrigt	Kvinnor	-	1	5	12	1	-	2	461	14	65	93	34	688
	Män	1	-	1	1	1	1	-	72	4	193	5	28	307
	Totalt	1	1	6	13	2	1	2	533	18	258	98	62	995
Karolinska institutet	Kvinnor	55	40	70	218	-	387	507	636	51	593	-	157	2 714
	Män	267	38	76	40	-	353	243	99	19	224	-	74	1 433
	Totalt	322	78	146	258	-	740	750	735	70	817	-	231	4 147
Medicinskt	Kvinnor	55	40	70	218	-	387	507	636	51	593	-	157	2 714
	Män	267	38	76	40	-	353	243	99	19	224	-	74	1 433
	Totalt	322	78	146	258	-	740	750	735	70	817	-	231	4 147
Kungl. Tekniska högskolan	Kvinnor	18	5	33	49	4	89	252	463	28	85	25	-	1 051
	Män	235	34	224	176	18	257	634	224	9	326	7	7	2 151
	Totalt	253	39	257	225	22	346	886	687	37	411	32	7	3 202
Tekniskt	Kvinnor	18	5	33	49	4	89	252	463	28	85	25	-	1 051
	Män	235	34	224	176	18	257	634	224	9	326	7	7	2 151
	Totalt	253	39	257	225	22	346	886	687	37	411	32	7	3 202
Chalmers tekniska högskola	Kvinnor	14	16	46	11	3	15	195	272	34	156	-	81	843
	Män	153	71	248	79	10	104	474	72	6	404	-	173	1 794
	Totalt	167	87	294	90	13	119	669	344	40	560	-	254	2 637
Tekniskt	Kvinnor	14	16	46	11	3	15	195	272	34	156	-	81	843
	Män	153	71	248	79	10	104	474	72	6	404	-	173	1 794
	Totalt	167	87	294	90	13	119	669	344	40	560	-	254	2 637
Luleå tekniska universitet	Kvinnor	7	3	43	167	3	13	111	222	35	65	6	50	725
	Män	107	3	127	152	6	20	189	50	5	144	-	68	871
	Totalt	114	6	170	319	9	33	300	272	40	209	6	118	1 596
Humanistisk-samhällsvetenskapligt	Kvinnor	2	-	19	88	2	1	27	-	-	-	-	-	139
	Män	14	-	27	80	1	2	15	-	-	1	-	-	140
	Totalt	16	-	46	168	3	3	42	-	-	1	-	-	279
Medicinskt	Kvinnor	1	-	6	64	1	-	3	-	-	-	-	-	75
	Män	2	-	5	6	3	1	-	-	-	-	-	-	17
	Totalt	3	-	11	70	4	1	3	-	-	-	-	-	92
Tekniskt	Kvinnor	4	3	18	15	-	12	81	-	-	13	-	-	146
	Män	91	3	95	66	2	16	174	1	-	31	-	-	479
	Totalt	95	6	113	81	2	28	255	1	-	44	-	-	625
Gemensamt/övrigt	Kvinnor	-	-	-	-	-	-	-	222	35	52	6	50	365
	Män	-	-	-	-	-	1	-	49	5	112	-	68	235
	Totalt	-	-	-	-	-	1	-	271	40	164	6	118	600

Tabell 2a (forts.)

Universitet/högskola	Kön	Tjänstekategori												Samtlig personal
		Professordist	Forskar-assistent	Lektor	Adjunkt	Gäst- o- tim- lärare	Annan Fo/Un- personal	Forskar- studer- ande	Admin. personal	Bibl.- personal	Teknisk personal	Lokal- vårdare	Arvo- dister	
Handelshögskolan i Stockholm	Kvinnor	2	-	13	2	-	-	31	77	13	12	8	14	172
	Män	39	1	46	3	-	4	46	17	2	24	4	18	204
	Totalt	41	1	59	5	-	4	77	94	15	36	12	32	376
Humanistisk-samhällsvetenskapligt	Kvinnor	2	-	13	2	-	-	31	-	-	-	-	6	54
	Män	39	1	46	3	-	4	46	-	-	-	-	12	151
	Totalt	41	1	59	5	-	4	77	-	-	-	-	18	205
Gemensamt/övrigt	Kvinnor	-	-	-	-	-	-	-	77	13	12	8	8	118
	Män	-	-	-	-	-	-	-	17	2	24	4	6	53
	Totalt	-	-	-	-	-	-	-	94	15	36	12	14	171
Sveriges lantbruksuniversitet	Kvinnor	38	36	30	85	2	251	263	355	35	300	76	120	1 591
	Män	156	37	65	60	1	377	190	136	20	397	5	100	1 544
	Totalt	194	73	95	145	3	628	453	491	55	697	81	220	3 135
SLU	Kvinnor	38	36	30	85	2	251	263	355	35	300	76	120	1 591
	Män	156	37	65	60	1	377	190	136	20	397	5	100	1 544
	Totalt	194	73	95	145	3	628	453	491	55	697	81	220	3 135
Karlstads universitet	Kvinnor	9	4	64	195	4	6	63	197	25	59	27	81	734
	Män	36	2	130	160	3	4	63	44	3	91	-	65	601
	Totalt	45	6	194	355	7	10	126	241	28	150	27	146	1 335
Humanistisk-samhällsvetenskapligt	Kvinnor	6	3	39	117	2	4	39	68	-	33	-	29	340
	Män	20	-	78	103	1	2	24	11	-	28	-	23	290
	Totalt	26	3	117	220	3	6	63	79	-	61	-	52	630
Medicinskt	Kvinnor	1	-	14	45	-	1	6	9	-	3	-	4	83
	Män	-	-	2	2	-	-	1	-	-	-	-	2	7
	Totalt	1	-	16	47	-	1	7	9	-	3	-	6	90
Naturvetenskapligt	Kvinnor	-	-	10	19	1	1	8	9	-	5	-	5	58
	Män	10	1	27	23	1	1	20	-	-	8	-	14	105
	Totalt	10	1	37	42	2	2	28	9	-	13	-	19	163
Tekniskt	Kvinnor	2	1	1	12	1	-	10	12	-	5	-	2	46
	Män	6	1	22	32	1	1	18	1	-	14	-	3	99
	Totalt	8	2	23	44	2	1	28	13	-	19	-	5	145
Gemensamt/övrigt	Kvinnor	-	-	-	2	-	-	-	99	25	13	27	41	207
	Män	-	-	1	-	-	-	-	32	3	41	-	23	100
	Totalt	-	-	1	2	-	-	-	131	28	54	27	64	307
Växjö universitet	Kvinnor	10	1	40	110	15	6	71	137	23	35	33	45	526
	Män	38	1	101	121	13	11	56	61	6	70	-	52	530
	Totalt	48	2	141	231	28	17	127	198	29	105	33	97	1 056
Humanistisk-samhällsvetenskapligt	Kvinnor	8	1	32	68	12	3	52	46	-	10	-	15	247
	Män	19	1	65	76	11	-	28	22	-	18	-	25	265
	Totalt	27	2	97	144	23	3	80	68	-	28	-	40	512
Medicinskt	Kvinnor	1	-	6	22	-	-	5	-	-	-	-	-	34
	Män	-	-	3	2	-	-	1	-	-	-	-	1	7
	Totalt	1	-	9	24	-	-	6	-	-	-	-	1	41
Naturvetenskapligt	Kvinnor	-	-	2	11	2	2	4	3	-	2	-	1	27
	Män	2	-	13	14	2	4	10	1	-	1	-	4	51
	Totalt	2	-	15	25	4	6	14	4	-	3	-	5	78
Tekniskt	Kvinnor	1	-	-	9	1	1	10	11	-	6	-	-	39
	Män	17	-	20	29	-	5	17	5	-	20	-	1	114
	Totalt	18	-	20	38	1	6	27	16	-	26	-	1	153
Gemensamt/övrigt	Kvinnor	-	-	-	-	-	-	-	77	23	17	33	29	179
	Män	-	-	-	-	-	2	-	33	6	31	-	21	93
	Totalt	-	-	-	-	-	2	-	110	29	48	33	50	272

Tabell 2a (forts.)

Universitet/högskola	Kön	Tjänstekategori												
		Professor	Forskar- assistent	Lektor	Adjunkt	Gäst- o- tim- lärare	Annan Fo/Un- personal	Forskar- studer- ande	Admin. personal	Bibl.- personal	Teknisk personal	Lokal- vårdare	Arvo- dister	Samtlig personal
Örebro universitet	Kvinnor	19	6	69	122	2	7	88	248	29	28	25	69	712
	Män	43	4	109	120	2	10	70	78	14	75	1	77	603
	Totalt	62	10	178	242	4	17	158	326	43	103	26	146	1 315
Humanistisk- samhällsvetenskapligt	Kvinnor	13	2	52	63	2	4	60	34	-	3	-	-	233
	Män	30	-	74	88	2	6	44	18	-	4	-	-	266
	Totalt	43	2	126	151	4	10	104	52	-	7	-	-	499
Medicinskt	Kvinnor	4	4	14	54	-	1	11	2	-	-	-	-	90
	Män	3	2	11	6	-	1	6	-	-	1	-	-	30
	Totalt	7	6	25	60	-	2	17	2	-	1	-	-	120
Naturvetenskapligt	Kvinnor	1	-	2	3	-	2	9	1	-	2	-	-	20
	Män	4	1	12	5	-	3	7	3	-	1	-	-	36
	Totalt	5	1	14	8	-	5	16	4	-	3	-	-	56
Tekniskt	Kvinnor	1	-	1	2	-	-	8	2	-	-	-	-	14
	Män	6	1	12	21	-	-	13	4	-	3	-	-	60
	Totalt	7	1	13	23	-	-	21	6	-	3	-	-	74
Gemensamt/övrigt	Kvinnor	-	-	-	-	-	-	-	209	29	23	25	69	355
	Män	-	-	-	-	-	-	-	53	14	66	1	77	211
	Totalt	-	-	-	-	-	-	-	262	43	89	26	146	566
Blekinge tekniska högskola	Kvinnor	4	-	13	59	1	8	19	72	12	26	-	19	233
	Män	22	1	46	53	-	4	45	28	3	68	-	20	290
	Totalt	26	1	59	112	1	12	64	100	15	94	-	39	523
Humanistisk- samhällsvetenskapligt	Kvinnor	1	-	7	16	-	6	4	-	-	1	-	-	35
	Män	4	1	13	12	-	2	5	1	-	1	-	-	39
	Totalt	5	1	20	28	-	8	9	1	-	2	-	-	74
Medicinskt	Kvinnor	-	-	2	25	-	-	5	1	-	-	-	-	33
	Män	-	-	2	5	-	-	-	-	-	-	-	-	7
	Totalt	-	-	4	30	-	-	5	1	-	-	-	-	40
Naturvetenskapligt	Kvinnor	-	-	1	1	-	-	-	-	-	-	-	-	2
	Män	2	-	4	5	-	-	-	-	-	-	-	-	11
	Totalt	2	-	5	6	-	-	-	-	-	-	-	-	13
Tekniskt	Kvinnor	3	-	3	17	1	2	10	3	1	5	-	-	45
	Män	16	-	27	31	-	2	40	2	-	23	-	-	141
	Totalt	19	-	30	48	1	4	50	5	1	28	-	-	186
Gemensamt/övrigt	Kvinnor	-	-	-	-	-	-	-	68	11	20	-	19	118
	Män	-	-	-	-	-	-	-	25	3	44	-	20	92
	Totalt	-	-	-	-	-	-	-	93	14	64	-	39	210
Högskolan i Jönköping	Kvinnor	4	1	32	125	-	15	40	104	19	19	25	75	459
	Män	32	-	72	65	-	7	41	32	7	45	1	56	358
	Totalt	36	1	104	190	-	22	81	136	26	64	26	131	817
Humanistisk- samhällsvetenskapligt	Kvinnor	3	1	16	53	-	14	29	-	-	1	-	-	117
	Män	17	-	29	29	-	5	26	-	-	1	-	-	107
	Totalt	20	1	45	82	-	19	55	-	-	2	-	-	224
Medicinskt	Kvinnor	1	-	13	60	-	-	5	2	-	2	-	-	83
	Män	4	-	7	11	-	-	-	1	-	1	-	-	24
	Totalt	5	-	20	71	-	-	5	3	-	3	-	-	107
Naturvetenskapligt	Kvinnor	-	-	1	4	-	-	-	-	-	-	-	-	5
	Män	-	-	11	13	-	-	-	-	-	-	-	-	24
	Totalt	-	-	12	17	-	-	-	-	-	-	-	-	29
Tekniskt	Kvinnor	-	-	2	8	-	-	5	-	-	1	-	-	16
	Män	10	-	25	12	-	1	15	-	-	1	-	-	64
	Totalt	10	-	27	20	-	1	20	-	-	2	-	-	80
Gemensamt/övrigt	Kvinnor	-	-	-	-	-	1	1	102	19	15	25	75	238
	Män	1	-	-	-	-	1	-	31	7	42	1	56	139
	Totalt	1	-	-	-	-	2	1	133	26	57	26	131	377

Tabell 2a (forts.)

Universitet/högskola	Kön	Tjänstekategori											Samtlig personal	
		Professor	Forskar-assistent	Lektor	Adjunkt	Gäst- o- tim- lärare	Annan Fo/Un- personal	Forskar- studer- ande	Admin. personal	Bibl.- personal	Teknisk personal	Lokal- vårdare		Arvo- dister
Högskolan i Kalmar	Kvinnor	5	1	29	106	1	1	38	136	7	52	32	63	471
	Män	24	3	80	119	1	4	40	20	4	73	2	34	404
	Totalt	29	4	109	225	2	5	78	156	11	125	34	97	875
Humanistisk- samhällsvetenskapligt	Kvinnor	1	-	11	62	1	-	8	42	-	10	-	20	155
	Män	8	-	27	58	1	1	7	6	-	13	-	17	138
	Totalt	9	-	38	120	2	1	15	48	-	23	-	37	293
Medicinskt	Kvinnor	1	-	10	21	-	1	5	-	-	1	-	1	40
	Män	1	-	4	3	-	-	2	-	-	1	-	-	11
	Totalt	2	-	14	24	-	1	7	-	-	2	-	1	51
Naturvetenskapligt	Kvinnor	3	-	8	12	-	-	21	13	-	27	-	3	87
	Män	12	3	31	13	-	3	23	-	-	9	-	5	99
	Totalt	15	3	39	25	-	3	44	13	-	36	-	8	186
Tekniskt	Kvinnor	-	1	-	10	-	-	4	16	-	5	-	4	40
	Män	3	-	17	45	-	-	8	2	-	15	-	4	94
	Totalt	3	1	17	55	-	-	12	18	-	20	-	8	134
Gemensamt/övrigt	Kvinnor	-	-	-	1	-	-	-	65	7	9	32	35	149
	Män	-	-	1	-	-	-	-	12	4	35	2	8	62
	Totalt	-	-	1	1	-	-	-	77	11	44	34	43	211
Malmö högskola	Kvinnor	12	6	92	203	35	13	49	168	26	107	33	92	836
	Män	34	3	107	136	49	11	33	76	8	94	1	60	612
	Totalt	46	9	199	339	84	24	82	244	34	201	34	152	1 448
Humanistisk- samhällsvetenskapligt	Kvinnor	5	1	52	119	23	1	28	-	-	-	-	-	229
	Män	15	2	53	82	16	3	6	-	-	-	-	-	177
	Totalt	20	3	105	201	39	4	34	-	-	-	-	-	406
Medicinskt	Kvinnor	7	5	27	52	2	8	18	-	-	-	-	-	119
	Män	11	1	18	12	6	6	10	-	-	-	-	-	64
	Totalt	18	6	45	64	8	14	28	-	-	-	-	-	183
Naturvetenskapligt	Kvinnor	-	-	9	22	2	-	-	-	-	-	-	-	33
	Män	2	-	16	14	5	2	8	-	-	-	-	-	47
	Totalt	2	-	25	36	7	2	8	-	-	-	-	-	80
Tekniskt	Kvinnor	-	-	4	10	8	3	3	-	-	-	-	-	28
	Män	6	-	20	28	22	-	9	-	-	-	-	-	85
	Totalt	6	-	24	38	30	3	12	-	-	-	-	-	113
Gemensamt/övrigt	Kvinnor	-	-	-	-	-	1	-	168	26	107	33	92	427
	Män	-	-	-	-	-	-	-	76	8	94	1	60	239
	Totalt	-	-	-	-	-	1	-	244	34	201	34	152	666
Mitthögskolan	Kvinnor	3	1	49	141	11	3	61	187	38	30	9	26	559
	Män	35	6	100	128	14	11	68	51	10	93	-	22	538
	Totalt	38	7	149	269	25	14	129	238	48	123	9	48	1 097
Humanistisk- samhällsvetenskapligt	Kvinnor	2	1	30	75	6	3	27	35	-	10	-	6	195
	Män	16	2	51	65	9	4	13	7	-	14	-	5	186
	Totalt	18	3	81	140	15	7	40	42	-	24	-	11	381
Medicinskt	Kvinnor	-	-	8	50	5	-	6	8	-	2	-	4	83
	Män	3	2	3	7	4	-	3	1	-	1	-	1	25
	Totalt	3	2	11	57	9	-	9	9	-	3	-	5	108
Naturvetenskapligt	Kvinnor	1	-	8	10	-	-	17	10	-	5	-	-	51
	Män	7	1	22	16	-	3	21	1	-	6	-	2	79
	Totalt	8	1	30	26	-	3	38	11	-	11	-	2	130
Tekniskt	Kvinnor	-	-	3	6	-	-	11	21	-	5	-	-	46
	Män	9	1	24	40	1	4	31	6	-	17	-	2	135
	Totalt	9	1	27	46	1	4	42	27	-	22	-	2	181
Gemensamt/övrigt	Kvinnor	-	-	-	-	-	-	-	113	38	8	9	16	184
	Män	-	-	-	-	-	-	-	36	10	55	-	12	113
	Totalt	-	-	-	-	-	-	-	149	48	63	9	28	297

Tabell 2a (forts.)

Universitet/högskola	Kön	Tjänstekategori												Samtlig personal
		Professor	Forskar-assistent	Lektor	Adjunkt	Gäst- o tim-lärare	Annan Fo/Un-personal	Forskar-studer-ande	Admin. personal	Bibl.- personal	Teknisk personal	Lokal-vårdare	Arvo-dister	
Mälardalens högskola	Kvinnor	4	-	65	171	7	16	44	170	27	33	-	27	564
	Män	40	-	97	154	3	11	59	50	10	56	-	23	503
	Totalt	44	-	162	325	10	27	103	220	37	89	-	50	1 067
Humanistisk-samhällsvetenskapligt	Kvinnor	-	-	36	73	5	9	15	38	-	2	-	3	181
	Män	13	-	48	56	2	3	8	1	1	4	-	3	139
	Totalt	13	-	84	129	7	12	23	39	1	6	-	6	320
Medicinskt	Kvinnor	2	-	18	64	2	6	10	11	-	2	-	2	117
	Män	1	-	5	11	-	-	-	3	-	-	-	4	24
	Totalt	3	-	23	75	2	6	10	14	-	2	-	6	141
Naturvetenskapligt	Kvinnor	-	-	2	12	-	1	8	9	-	6	-	1	39
	Män	5	-	23	14	-	1	9	1	-	8	-	4	65
	Totalt	5	-	25	26	-	2	17	10	-	14	-	5	104
Tekniskt	Kvinnor	2	-	9	21	-	-	11	15	-	7	-	3	68
	Män	21	-	21	73	1	7	42	5	-	13	-	-	183
	Totalt	23	-	30	94	1	7	53	20	-	20	-	3	251
Gemensamt/övrigt	Kvinnor	-	-	-	1	-	-	-	97	27	16	-	18	159
	Män	-	-	-	-	-	-	-	40	9	31	-	12	92
	Totalt	-	-	-	1	-	-	-	137	36	47	-	30	251
Högskolan i Borås	Kvinnor	11	-	28	121	28	-	26	124	18	13	-	2	371
	Män	16	-	53	84	35	1	17	47	4	38	-	2	297
	Totalt	27	-	81	205	63	1	43	171	22	51	-	4	668
Humanistisk-samhällsvetenskapligt	Kvinnor	5	-	15	58	11	-	18	5	1	1	-	-	114
	Män	5	-	30	40	16	1	6	1	-	-	-	-	99
	Totalt	10	-	45	98	27	1	24	6	1	1	-	-	213
Medicinskt	Kvinnor	1	-	8	43	11	-	6	1	-	1	-	-	71
	Män	-	-	2	10	10	-	-	-	-	-	-	-	22
	Totalt	1	-	10	53	21	-	6	1	-	1	-	-	93
Naturvetenskapligt	Kvinnor	-	-	-	3	-	-	-	-	-	-	-	-	3
	Män	1	-	2	5	1	-	1	-	-	-	-	-	10
	Totalt	1	-	2	8	1	-	1	-	-	-	-	-	13
Tekniskt	Kvinnor	3	-	2	15	6	-	2	-	-	4	-	-	32
	Män	8	-	18	26	7	-	10	1	-	5	-	-	75
	Totalt	11	-	20	41	13	-	12	1	-	9	-	-	107
Gemensamt/övrigt	Kvinnor	2	-	3	2	-	-	-	118	17	7	-	2	151
	Män	2	-	1	3	1	-	-	45	4	33	-	2	91
	Totalt	4	-	4	5	1	-	-	163	21	40	-	4	242
Högskolan Dalarna	Kvinnor	-	5	39	104	1	4	13	82	13	12	-	51	324
	Män	19	5	60	110	-	7	11	30	3	57	-	44	346
	Totalt	19	10	99	214	1	11	24	112	16	69	-	95	670
Humanistisk-samhällsvetenskapligt	Kvinnor	-	1	25	64	1	2	9	1	-	4	-	-	107
	Män	9	-	31	51	-	2	5	-	-	2	-	-	100
	Totalt	9	1	56	115	1	4	14	1	-	6	-	-	207
Medicinskt	Kvinnor	-	-	11	27	-	-	2	-	-	-	-	-	40
	Män	1	-	2	5	-	-	-	-	-	-	-	-	8
	Totalt	1	-	13	32	-	-	2	-	-	-	-	-	48
Naturvetenskapligt	Kvinnor	-	1	2	5	-	1	-	-	-	1	-	-	10
	Män	3	-	7	14	-	4	-	-	-	1	-	-	29
	Totalt	3	1	9	19	-	5	-	-	-	2	-	-	39
Tekniskt	Kvinnor	-	3	1	8	-	-	2	-	-	-	-	-	14
	Män	6	5	20	40	-	1	6	-	-	3	-	-	81
	Totalt	6	8	21	48	-	1	8	-	-	3	-	-	95
Gemensamt/övrigt	Kvinnor	-	-	-	-	-	1	-	81	13	7	-	51	153
	Män	-	-	-	-	-	-	-	30	3	51	-	44	128
	Totalt	-	-	-	-	-	1	-	111	16	58	-	95	281

Tabell 2a (forts.)

Universitet/högskola	Kön	Tjänstekategori											Samtlig personal	
		Professor	Forskar-assistent	Lektor	Adjunkt	Gäst- o tim- lärare	Annan Fo/Un- personal	Forskar- studer- ande	Admin. personal	Bibl.- personal	Teknisk personal	Lokal- vårdare		Arvo- dister
Högskolan på Gotland	Kvinnor	-	-	7	16	2	1	3	40	6	12	-	-	87
	Män	6	-	24	26	7	-	2	18	3	21	-	-	107
	Totalt	6	-	31	42	9	1	5	58	9	33	-	-	194
Humanistisk- samhällsvetenskapligt	Kvinnor	-	-	6	12	2	1	-	2	-	1	-	-	24
	Män	5	-	13	11	4	-	2	3	-	2	-	-	40
	Totalt	5	-	19	23	6	1	2	5	-	3	-	-	64
Naturvetenskapligt	Kvinnor	-	-	1	2	-	-	1	1	-	-	-	-	5
	Män	-	-	7	-	-	-	-	-	-	1	-	-	8
	Totalt	-	-	8	2	-	-	1	1	-	1	-	-	13
Tekniskt	Kvinnor	-	-	-	2	-	-	2	-	-	-	-	-	4
	Män	1	-	4	15	3	-	-	2	-	3	-	-	28
	Totalt	1	-	4	17	3	-	2	2	-	3	-	-	32
Gemensamt/övrigt	Kvinnor	-	-	-	-	-	-	-	37	6	11	-	-	54
	Män	-	-	-	-	-	-	-	13	3	15	-	-	31
	Totalt	-	-	-	-	-	-	-	50	9	26	-	-	85
Högskolan i Gävle	Kvinnor	2	1	43	135	-	15	10	124	16	24	-	26	396
	Män	24	1	89	111	5	21	7	51	4	52	-	21	386
	Totalt	26	2	132	246	5	36	17	175	20	76	-	47	782
Humanistisk- samhällsvetenskapligt	Kvinnor	2	1	28	68	-	5	4	-	-	-	-	-	108
	Män	7	-	53	53	-	1	1	4	-	-	-	-	119
	Totalt	9	1	81	121	-	6	5	4	-	-	-	-	227
Medicinskt	Kvinnor	-	-	4	37	-	7	2	-	-	-	-	-	50
	Män	3	-	2	5	5	14	-	-	-	-	-	-	29
	Totalt	3	-	6	42	5	21	2	-	-	-	-	-	79
Naturvetenskapligt	Kvinnor	-	-	9	19	-	-	2	-	-	1	-	-	31
	Män	3	-	18	31	-	-	-	-	-	2	-	-	54
	Totalt	3	-	27	50	-	-	2	-	-	3	-	-	85
Tekniskt	Kvinnor	-	-	2	11	-	3	2	-	-	1	-	-	19
	Män	11	1	16	22	-	5	6	1	-	10	-	-	72
	Totalt	11	1	18	33	-	8	8	1	-	11	-	-	91
Gemensamt/övrigt	Kvinnor	-	-	-	-	-	-	-	124	16	22	-	26	188
	Män	-	-	-	-	-	1	-	46	4	40	-	21	112
	Totalt	-	-	-	-	-	1	-	170	20	62	-	47	300
Högskolan i Halmstad	Kvinnor	4	2	31	48	7	-	17	97	11	10	14	43	284
	Män	18	1	68	70	10	-	24	31	4	23	-	40	289
	Totalt	22	3	99	118	17	-	41	128	15	33	14	83	573
Humanistisk- samhällsvetenskapligt	Kvinnor	1	-	18	22	4	-	7	-	-	-	-	-	52
	Män	4	-	43	39	5	-	3	3	-	-	-	-	97
	Totalt	5	-	61	61	9	-	10	3	-	-	-	-	149
Medicinskt	Kvinnor	2	2	8	23	1	-	2	-	-	-	-	-	38
	Män	-	-	2	1	1	-	-	-	-	-	-	-	4
	Totalt	2	2	10	24	2	-	2	-	-	-	-	-	42
Naturvetenskapligt	Kvinnor	1	-	1	1	-	-	-	-	-	-	-	-	3
	Män	4	1	8	4	2	-	2	-	-	-	-	-	21
	Totalt	5	1	9	5	2	-	2	-	-	-	-	-	24
Tekniskt	Kvinnor	-	-	4	2	2	-	8	-	-	-	-	-	16
	Män	10	-	15	26	2	-	19	1	-	-	-	-	73
	Totalt	10	-	19	28	4	-	27	1	-	-	-	-	89
Gemensamt/övrigt	Kvinnor	-	-	-	-	-	-	-	97	11	10	14	43	175
	Män	-	-	-	-	-	-	-	27	4	23	-	40	94
	Totalt	-	-	-	-	-	-	-	124	15	33	14	83	269

Tabell 2a (forts.)

Universitet/högskola	Kön	Tjänstekategori												Samtlig personal
		Professor	Forskar-assistent	Lektor	Adjunkt	Gäst- o- tim- lärare	Annan Fo/Un- personal	Forskar- studer- ande	Admin. personal	Bibl.- personal	Teknisk personal	Lokal- vårdare	Arvo- dister	
Högskolan Kristianstad	Kvinnor	2	-	41	153	-	-	10	67	6	15	16	34	344
	Män	10	-	52	83	-	-	5	19	3	35	-	25	232
	Totalt	12	-	93	236	-	-	15	86	9	50	16	59	576
Humanistisk- samhällsvetenskapligt	Kvinnor	1	-	23	71	-	-	5	8	-	2	-	-	110
	Män	5	-	28	43	-	-	1	4	-	1	-	-	82
	Totalt	6	-	51	114	-	-	6	12	-	3	-	-	192
Medicinskt	Kvinnor	1	-	11	71	-	-	5	1	-	2	-	-	91
	Män	3	-	3	5	-	-	1	-	-	-	-	-	12
	Totalt	4	-	14	76	-	-	6	1	-	2	-	-	103
Naturvetenskapligt	Kvinnor	-	-	5	7	-	-	-	-	-	2	-	-	14
	Män	1	-	14	12	-	-	1	-	-	-	-	-	28
	Totalt	1	-	19	19	-	-	1	-	-	2	-	-	42
Tekniskt	Kvinnor	-	-	2	4	-	-	-	-	-	-	-	-	6
	Män	1	-	7	23	-	-	2	1	-	15	-	-	49
	Totalt	1	-	9	27	-	-	2	1	-	15	-	-	55
Gemensamt/övrigt	Kvinnor	-	-	-	-	-	-	-	58	6	9	16	34	123
	Män	-	-	-	-	-	-	-	14	3	19	-	25	61
	Totalt	-	-	-	-	-	-	-	72	9	28	16	59	184
Högskolan i Skövde	Kvinnor	1	-	11	47	34	-	24	65	8	16	-	40	246
	Män	11	-	49	25	29	-	45	15	5	23	-	22	224
	Totalt	12	-	60	72	63	-	69	80	13	39	-	62	470
Humanistisk- samhällsvetenskapligt	Kvinnor	1	-	4	13	18	-	5	-	-	-	-	-	41
	Män	2	-	19	8	12	-	6	-	-	1	-	-	48
	Totalt	3	-	23	21	30	-	11	-	-	1	-	-	89
Medicinskt	Kvinnor	-	-	5	20	10	-	2	-	-	-	-	-	37
	Män	1	-	1	2	-	-	-	-	-	-	-	-	4
	Totalt	1	-	6	22	10	-	2	-	-	-	-	-	41
Tekniskt	Kvinnor	-	-	2	13	6	-	17	-	-	1	-	-	39
	Män	8	-	28	15	16	-	39	-	-	-	-	-	106
	Totalt	8	-	30	28	22	-	56	-	-	1	-	-	145
Gemensamt/övrigt	Kvinnor	-	-	-	1	-	-	-	65	8	15	-	40	129
	Män	-	-	1	-	1	-	-	15	5	22	-	22	66
	Totalt	-	-	1	1	1	-	-	80	13	37	-	62	195
Högskolan i Trollhättan/ Uddevalla	Kvinnor	-	-	32	92	2	1	7	85	20	9	-	14	262
	Män	4	-	45	86	1	3	10	25	-	38	-	7	219
	Totalt	4	-	77	178	3	4	17	110	20	47	-	21	481
Humanistisk- samhällsvetenskapligt	Kvinnor	-	-	19	45	2	1	4	-	-	-	-	1	72
	Män	2	-	26	56	1	2	2	2	-	1	-	-	92
	Totalt	2	-	45	101	3	3	6	2	-	1	-	1	164
Medicinskt	Kvinnor	-	-	6	38	-	-	1	1	-	-	-	2	48
	Män	-	-	2	6	-	-	1	1	-	-	-	1	11
	Totalt	-	-	8	44	-	-	2	2	-	-	-	3	59
Naturvetenskapligt	Kvinnor	-	-	4	5	-	-	-	-	-	-	-	-	9
	Män	-	-	1	3	-	-	-	-	-	-	-	-	4
	Totalt	-	-	5	8	-	-	-	-	-	-	-	-	13
Tekniskt	Kvinnor	-	-	3	4	-	-	2	-	-	2	-	-	11
	Män	2	-	16	21	-	-	7	1	-	6	-	-	53
	Totalt	2	-	19	25	-	-	9	1	-	8	-	-	64
Gemensamt/övrigt	Kvinnor	-	-	-	-	-	-	-	84	20	7	-	11	122
	Män	-	-	-	-	-	1	-	21	-	31	-	6	59
	Totalt	-	-	-	-	-	1	-	105	20	38	-	17	181

Tabell 2a (forts.)

Universitet/högskola	Kön	Tjänstekategori											Samtlig personal	
		Professor	Forskar-assistent	Lektor	Adjunkt	Gäst- o tim- lärare	Annan Fo/Un- personal	Forskar- studer- ande	Admin. personal	Bibl.- personal	Teknisk personal	Lokal- vårdare		Arvo- dister
Idrotthögskolan i Stockholm	Kvinnor	-	2	7	11	-	-	3	10	3	12	-	-	48
	Män	2	3	11	10	-	-	2	7	1	17	-	-	53
	Totalt	2	5	18	21	-	-	5	17	4	29	-	-	101
Humanistisk- samhällsvetenskapligt	Kvinnor	-	2	3	9	-	-	2	-	-	5	-	-	21
	Män	1	1	4	9	-	-	1	-	-	4	-	-	20
	Totalt	1	3	7	18	-	-	3	-	-	9	-	-	41
Medicinskt	Kvinnor	-	-	4	2	-	-	1	1	-	6	-	-	14
	Män	1	2	7	1	-	-	1	1	-	9	-	-	22
	Totalt	1	2	11	3	-	-	2	2	-	15	-	-	36
Gemensamt/övrigt	Kvinnor	-	-	-	-	-	-	-	9	3	1	-	-	13
	Män	-	-	-	-	-	-	-	6	1	4	-	-	11
	Totalt	-	-	-	-	-	-	-	15	4	5	-	-	24
Lärarhögskolan i Stockholm	Kvinnor	6	2	49	141	77	2	14	115	17	32	13	25	493
	Män	9	-	26	51	25	-	9	41	6	47	3	14	231
	Totalt	15	2	75	192	102	2	23	156	23	79	16	39	724
Humanistisk- samhällsvetenskapligt	Kvinnor	6	2	43	121	60	2	12	4	-	9	-	-	259
	Män	9	-	23	42	15	-	7	2	-	3	-	-	101
	Totalt	15	2	66	163	75	2	19	6	-	12	-	-	360
Naturvetenskapligt	Kvinnor	-	-	5	19	13	-	1	-	-	5	-	-	43
	Män	-	-	3	8	9	-	2	-	-	2	-	-	24
	Totalt	-	-	8	27	22	-	3	-	-	7	-	-	67
Tekniskt	Kvinnor	-	-	1	1	4	-	1	-	-	-	-	-	7
	Män	-	-	-	-	1	-	-	-	-	-	-	-	1
	Totalt	-	-	1	1	5	-	1	-	-	-	-	-	8
Gemensamt/övrigt	Kvinnor	-	-	-	-	-	-	-	111	17	18	13	25	184
	Män	-	-	-	1	-	-	-	39	6	42	3	14	105
	Totalt	-	-	-	1	-	-	-	150	23	60	16	39	289
Södertörns högskola	Kvinnor	8	5	73	38	1	6	48	140	23	26	-	67	435
	Män	26	4	81	57	-	7	49	41	6	35	-	35	341
	Totalt	34	9	154	95	1	13	97	181	29	61	-	102	776
Humanistisk- samhällsvetenskapligt	Kvinnor	4	-	66	36	-	4	29	65	-	10	-	28	242
	Män	18	3	66	49	-	2	28	19	-	8	-	12	205
	Totalt	22	3	132	85	-	6	57	84	-	18	-	40	447
Naturvetenskapligt	Kvinnor	4	5	7	1	1	2	19	9	-	7	-	8	63
	Män	7	1	13	1	-	5	21	2	-	4	-	7	61
	Totalt	11	6	20	2	1	7	40	11	-	11	-	15	124
Tekniskt	Kvinnor	-	-	-	1	-	-	-	-	-	-	-	-	1
	Män	1	-	2	7	-	-	-	-	-	-	-	-	10
	Totalt	1	-	2	8	-	-	-	-	-	-	-	-	11
Gemensamt/övrigt	Kvinnor	-	-	-	-	-	-	-	66	23	9	-	31	129
	Män	-	-	-	-	-	-	-	20	6	23	-	16	65
	Totalt	-	-	-	-	-	-	-	86	29	32	-	47	194
Danshögskolan	Kvinnor	2	-	5	11	4	2	-	8	2	3	-	6	43
	Män	2	-	2	4	1	13	1	-	-	4	-	-	27
	Totalt	4	-	7	15	5	15	1	8	2	7	-	6	70
Humanistisk- samhällsvetenskapligt	Kvinnor	2	-	5	11	4	2	-	8	2	3	-	6	43
	Män	2	-	2	4	1	13	1	-	-	4	-	-	27
	Totalt	4	-	7	15	5	15	1	8	2	7	-	6	70
Dramatiska institutet	Kvinnor	2	-	5	3	-	-	-	17	-	3	-	-	30
	Män	6	-	10	7	-	-	1	3	1	13	-	-	41
	Totalt	8	-	15	10	-	-	1	20	1	16	-	-	71
Humanistisk- samhällsvetenskapligt	Kvinnor	2	-	5	3	-	-	-	17	-	3	-	-	30
	Män	6	-	10	7	-	-	1	3	1	13	-	-	41
	Totalt	8	-	15	10	-	-	1	20	1	16	-	-	71

Tabell 2a (forts.)

Universitet/högskola	Kön	Tjänstekategori											Samtlig personal	
		Professor	Forskar-assistent	Lektor	Adjunkt	Gäst- o tim- lärare	Annan Fo/Un- personal	Forskar- studer- ande	Admin. personal	Bibl.- personal	Teknisk personal	Lokal- vårdare		Arvo- dister
Konstfack	Kvinnor	4	-	15	24	7	4	1	40	2	12	4	-	113
	Män	13	-	15	26	6	2	-	8	2	19	3	-	94
	Totalt	17	-	30	50	13	6	1	48	4	31	7	-	207
Humanistisk- samhällsvetenskapligt	Kvinnor	4	-	15	24	7	4	1	40	2	12	4	-	113
	Män	13	-	15	26	6	2	-	8	2	19	3	-	94
	Totalt	17	-	30	50	13	6	1	48	4	31	7	-	207
Kungl. Konsthögskolan	Kvinnor	5	-	3	5	-	-	-	15	-	1	-	3	32
	Män	7	-	4	7	1	1	-	2	2	6	-	4	34
	Totalt	12	-	7	12	1	1	-	17	2	7	-	7	66
Humanistisk- samhällsvetenskapligt	Kvinnor	5	-	3	5	-	-	-	15	-	1	-	3	32
	Män	7	-	4	7	1	1	-	2	2	6	-	4	34
	Totalt	12	-	7	12	1	1	-	17	2	7	-	7	66
Kungl. Musikhögskolan i Stockholm	Kvinnor	5	-	12	24	-	-	-	30	4	7	3	-	85
	Män	28	-	28	45	-	-	2	15	-	26	4	-	148
	Totalt	33	-	40	69	-	-	2	45	4	33	7	-	233
Humanistisk- samhällsvetenskapligt	Kvinnor	5	-	12	24	-	-	-	30	4	7	3	-	85
	Män	28	-	28	45	-	-	2	15	-	26	4	-	148
	Totalt	33	-	40	69	-	-	2	45	4	33	7	-	233
Operahögskolan i Stockholm	Kvinnor	-	-	-	7	-	-	-	5	-	1	-	-	13
	Män	3	-	-	3	-	-	-	2	-	3	-	-	11
	Totalt	3	-	-	10	-	-	-	7	-	4	-	-	24
Humanistisk- samhällsvetenskapligt	Kvinnor	-	-	-	7	-	-	-	5	-	1	-	-	13
	Män	3	-	-	3	-	-	-	2	-	3	-	-	11
	Totalt	3	-	-	10	-	-	-	7	-	4	-	-	24
Teaterhögskolan i Stockholm	Kvinnor	1	-	-	6	-	2	1	7	-	3	-	-	20
	Män	2	-	-	6	-	-	-	2	-	4	-	-	14
	Totalt	3	-	-	12	-	2	1	9	-	7	-	-	34
Humanistisk- samhällsvetenskapligt	Kvinnor	1	-	-	6	-	2	1	7	-	3	-	-	20
	Män	2	-	-	6	-	-	-	2	-	4	-	-	14
	Totalt	3	-	-	12	-	2	1	9	-	7	-	-	34
Beckmans Design- högskola	Kvinnor	-	-	-	-	20	-	-	3	-	-	-	-	23
	Män	-	-	-	-	13	-	-	1	-	2	-	-	16
	Totalt	-	-	-	-	33	-	-	4	-	2	-	-	39
Humanistisk- samhällsvetenskapligt	Kvinnor	-	-	-	-	20	-	-	3	-	-	-	-	23
	Män	-	-	-	-	13	-	-	1	-	2	-	-	16
	Totalt	-	-	-	-	33	-	-	4	-	2	-	-	39
Stockholms Musik- pedagogiska Institut	Kvinnor	-	-	-	7	4	-	-	2	-	-	-	-	13
	Män	-	-	1	9	6	-	-	2	-	-	-	-	18
	Totalt	-	-	1	16	10	-	-	4	-	-	-	-	31
Humanistisk- samhällsvetenskapligt	Kvinnor	-	-	-	7	4	-	-	2	-	-	-	-	13
	Män	-	-	1	9	6	-	-	2	-	-	-	-	18
	Totalt	-	-	1	16	10	-	-	4	-	-	-	-	31
Center för Cognitiv Psykiatri o Utb i Göteborg	Kvinnor	1	-	-	1	-	-	-	12	-	-	-	-	14
	Män	1	-	-	-	1	-	-	3	-	1	-	-	6
	Totalt	2	-	-	1	1	-	-	15	-	1	-	-	20
Medicinskt	Kvinnor	1	-	-	1	-	-	-	12	-	-	-	-	14
	Män	1	-	-	-	1	-	-	3	-	1	-	-	6
	Totalt	2	-	-	1	1	-	-	15	-	1	-	-	20
Ericastiftelsen	Kvinnor	-	-	1	5	-	2	-	9	-	3	-	3	23
	Män	-	-	1	3	-	-	-	1	-	1	-	1	7
	Totalt	-	-	2	8	-	2	-	10	-	4	-	4	30
Gemensamt/övrigt	Kvinnor	-	-	1	5	-	2	-	9	-	3	-	3	23
	Män	-	-	1	3	-	-	-	1	-	1	-	1	7
	Totalt	-	-	2	8	-	2	-	10	-	4	-	4	30

Tabell 2a (forts.)

Universitet/högskola	Kön	Tjänstekategori												Samtlig personal
		Professor	Forskar-assistent	Lektor	Adjunkt	Gäst- o tim- lärare	Annan Fo/Un- personal	Forskar- studer- ande	Admin. personal	Bibl.- personal	Teknisk personal	Lokal- vårdare	Arvo- dister	
Ersta Sköndal högskola	Kvinnor	1	-	11	26	6	3	-	14	6	-	1	-	68
	Män	2	-	14	5	17	4	-	2	-	3	-	47	
	Totalt	3	-	25	31	23	7	-	16	6	3	1	-	115
Humanistisk- samhällsvetenskapligt	Kvinnor	-	-	3	6	6	3	-	-	-	-	-	18	
	Män	2	-	13	3	15	4	-	-	-	-	-	37	
	Totalt	2	-	16	9	21	7	-	-	-	-	-	55	
Medicinskt	Kvinnor	1	-	8	20	-	-	-	-	-	-	-	29	
	Män	-	-	1	2	2	-	-	-	-	-	-	5	
	Totalt	1	-	9	22	2	-	-	-	-	-	-	34	
Gemensamt/övrigt	Kvinnor	-	-	-	-	-	-	-	14	6	-	1	21	
	Män	-	-	-	-	-	-	-	2	-	3	-	5	
	Totalt	-	-	-	-	-	-	-	16	6	3	1	26	
Gammelkroppa skogsskola	Kvinnor	-	-	-	1	-	-	-	-	-	4	1	6	
	Män	-	-	-	5	-	-	-	2	-	1	-	8	
	Totalt	-	-	-	6	-	-	-	2	-	5	1	14	
Naturvetenskapligt	Kvinnor	-	-	-	1	-	-	-	-	-	1	-	2	
	Män	-	-	-	5	-	-	-	1	-	-	-	6	
	Totalt	-	-	-	6	-	-	-	1	-	1	-	8	
Gemensamt/övrigt	Kvinnor	-	-	-	-	-	-	-	-	-	3	1	4	
	Män	-	-	-	-	-	-	-	1	-	1	-	2	
	Totalt	-	-	-	-	-	-	-	1	-	4	1	6	
Göteborgs Psyc- terapi Institut	Kvinnor	1	-	-	11	-	-	-	2	-	-	-	14	
	Män	-	-	-	5	-	-	-	1	-	-	-	6	
	Totalt	1	-	-	16	-	-	-	3	-	-	-	20	
Humanistisk- samhällsvetenskapligt	Kvinnor	1	-	-	11	-	-	-	2	-	-	-	14	
	Män	-	-	-	5	-	-	-	1	-	-	-	6	
	Totalt	1	-	-	16	-	-	-	3	-	-	-	20	
Johannelunds Teologiska högskola	Kvinnor	-	-	-	4	-	-	-	2	-	-	1	7	
	Män	-	-	4	4	-	-	-	4	1	1	-	14	
	Totalt	-	-	4	8	-	-	-	6	1	1	1	21	
Humanistisk- samhällsvetenskapligt	Kvinnor	-	-	-	4	-	-	-	2	-	-	1	7	
	Män	-	-	4	4	-	-	-	4	1	1	-	14	
	Totalt	-	-	4	8	-	-	-	6	1	1	1	21	
Linnéstadens Psyc- terapi Institut	Kvinnor	-	-	-	2	-	-	-	2	-	-	-	4	
	Män	-	-	1	3	-	-	-	-	-	-	-	4	
	Totalt	-	-	1	5	-	-	-	2	-	-	-	8	
Humanistisk- samhällsvetenskapligt	Kvinnor	-	-	-	2	-	-	-	2	-	-	-	4	
	Män	-	-	1	3	-	-	-	-	-	-	-	4	
	Totalt	-	-	1	5	-	-	-	2	-	-	-	8	
Otterhällans institut	Kvinnor	-	-	-	4	-	-	-	2	-	-	-	6	
	Män	-	-	1	-	-	-	-	-	-	-	-	1	
	Totalt	-	-	1	4	-	-	-	2	-	-	-	7	
Humanistisk- samhällsvetenskapligt	Kvinnor	-	-	-	4	-	-	-	2	-	-	-	6	
	Män	-	-	1	-	-	-	-	-	-	-	-	1	
	Totalt	-	-	1	4	-	-	-	2	-	-	-	7	
Psykoterapisällskapet i Stockholm AB	Kvinnor	-	-	1	7	-	-	-	2	-	-	-	10	
	Män	-	-	2	2	-	-	-	-	-	-	-	4	
	Totalt	-	-	3	9	-	-	-	2	-	-	-	14	
Humanistisk- samhällsvetenskapligt	Kvinnor	-	-	1	7	-	-	-	2	-	-	-	10	
	Män	-	-	2	2	-	-	-	-	-	-	-	4	
	Totalt	-	-	3	9	-	-	-	2	-	-	-	14	

Tabell 2a (forts.)

Universitet/högskola	Kön	Tjänstekategori											Samtlig personal	
		Professor	Forskar-assistent	Lektor	Adjunkt	Gäst- o- tim- lärare	Annan Fo/Un- personal	Forskar- studer- ande	Admin. personal	Bibl.- personal	Teknisk personal	Lokal- vårdare		Arvo- dister
Teologiska Högskolan, Stockholm	Kvinnor	-	-	4	1	-	-	-	5	1	-	-	-	11
	Män	-	-	8	-	-	-	-	-	-	1	-	-	9
	Totalt	-	-	12	1	-	-	-	5	1	1	-	-	20
Humanistisk- samhällsvetenskapligt	Kvinnor	-	-	4	1	-	-	-	5	1	-	-	-	11
	Män	-	-	8	-	-	-	-	-	-	1	-	-	9
	Totalt	-	-	12	1	-	-	-	5	1	1	-	-	20
Örebro Teologiska Högskola	Kvinnor	-	-	-	2	-	-	-	2	1	-	-	-	5
	Män	-	-	5	7	-	-	-	3	1	-	-	-	16
	Totalt	-	-	5	9	-	-	-	5	2	-	-	-	21
Humanistisk- samhällsvetenskapligt	Kvinnor	-	-	-	2	-	-	-	-	-	-	-	-	2
	Män	-	-	5	7	-	-	-	-	-	-	-	-	12
	Totalt	-	-	5	9	-	-	-	-	-	-	-	-	14
Gemensamt/övrigt	Kvinnor	-	-	-	-	-	-	-	2	1	-	-	-	3
	Män	-	-	-	-	-	-	-	3	1	-	-	-	4
	Totalt	-	-	-	-	-	-	-	5	2	-	-	-	7

Tabell 2b. Antal anställda, omräknade till heltidspersoner, fördelade efter universitet/högskola, vetenskapsområde, kön och tjänstekategori 2004

Table 2b. Number of employees (FTE) by university/university college, area of research, sex and type of employment 2004

Universitet/högskola	Kön	Tjänstekategori											Samtidig personal	
		Vetenskapsområde	Professor	Forskar-assistent	Lektor	Adjunkt	Gäst- o tim-lärare	Annan Fo/Un-personal	Forskar-studer-ande	Admin. personal	Bibl.-personal	Teknisk personal		Lokal-vårdare
Totalt	Kvinnor	630,9	400,0	2 156,5	3 577,9	249,0	1 645,4	4 244,6	7 573,4	1 031,6	3 436,4	641,7	512,5	26 099,7
	Män	3 210,0	611,2	4 168,8	3 083,4	240,0	2 071,8	4 853,3	2 216,4	385,2	4 711,9	67,7	585,1	26 204,7
	Totalt	3 840,8	1 011,1	6 325,2	6 661,3	489,0	3 717,2	9 097,9	9 789,8	1 416,8	8 148,3	709,4	1 097,6	52 304,4
Humanistisk-samhällsvetenskapligt	Kvinnor	271,6	115,0	1 252,6	1 816,0	171,0	465,2	1 386,9	1 319,0	73,1	232,7	7,7	22,1	7 132,7
	Män	882,6	117,8	1 915,7	1 617,1	133,8	443,3	978,7	301,5	34,4	459,5	7,0	28,8	6 920,0
	Totalt	1 154,2	232,8	3 168,2	3 433,0	304,8	908,5	2 365,5	1 620,5	107,5	692,1	14,7	50,9	14 052,7
Medicinskt	Kvinnor	178,1	126,4	465,6	1 229,2	36,3	651,7	1 025,5	1 090,0	65,1	1 437,8	-	30,3	6 336,0
	Män	793,0	100,9	380,4	1 78,2	19,7	523,8	490,6	157,4	27,6	533,6	-	12,6	3 217,6
	Totalt	971,1	227,3	846,0	1 407,4	56,0	1 175,5	1 516,1	1 247,4	92,7	1 971,4	-	42,9	9 553,6
Naturvetenskapligt	Kvinnor	74,0	80,1	203,3	180,6	10,2	159,7	737,5	364,6	11,0	346,4	-	6,2	2 173,4
	Män	574,8	171,6	667,0	245,6	18,1	313,6	987,0	99,7	5,0	536,2	-	7,6	3 626,2
	Totalt	648,7	251,8	870,3	426,1	28,3	473,3	1 724,5	464,3	16,0	882,6	-	13,8	5 799,6
Tekniskt	Kvinnor	66,8	45,0	198,6	256,8	27,1	134,2	849,6	980,5	66,4	338,2	23,5	19,0	3 005,6
	Män	808,0	188,8	1 139,4	980,4	65,0	415,7	2 218,1	347,6	14,8	1 142,4	6,5	41,0	7 367,7
	Totalt	874,8	233,8	1 337,9	1 237,1	92,2	550,0	3 067,7	1 328,2	81,2	1 480,6	30,0	60,0	10 373,3
SLU	Kvinnor	37,4	32,5	30,4	72,7	1,0	223,8	241,1	320,9	32,2	270,3	67,2	21,8	1 351,3
	Män	147,9	32,1	61,7	54,4	0,3	349,1	178,0	125,3	19,3	379,1	5,0	21,0	1 373,2
	Totalt	185,3	64,5	92,1	127,1	1,3	572,9	419,1	446,2	51,5	649,5	72,2	42,8	2 724,4
Gemensamt/övrigt	Kvinnor	3,0	1,0	6,1	22,7	3,5	10,7	4,0	3 498,4	783,8	811,0	543,3	413,1	6 100,8
	Män	3,7	-	4,8	7,8	2,9	26,3	1,0	1 184,9	284,2	1 661,2	49,2	474,2	3 700,1
	Totalt	6,7	1,0	10,9	30,5	6,5	37,1	5,0	4 683,3	1 068,0	2 472,2	592,5	887,3	9 800,8
Uppsala universitet	Kvinnor	71,8	51,1	176,4	135,5	11,7	234,5	544,7	595,8	103,7	352,2	16,8	80,0	2 374,0
	Män	398,0	66,4	318,3	106,8	14,3	286,4	656,2	145,9	51,8	426,5	-	94,4	2 564,8
	Totalt	469,7	117,5	494,7	242,2	25,9	521,0	1 200,9	741,6	155,5	778,7	16,8	174,4	4 938,9
Humanistisk-samhällsvetenskapligt	Kvinnor	37,5	22,7	112,6	70,2	11,4	85,5	199,0	158,5	-	10,4	-	-	707,7
	Män	115,9	23,9	150,1	73,3	13,7	77,4	147,1	24,8	0,8	37,9	-	-	664,7
	Totalt	153,4	46,5	262,7	143,4	25,1	162,8	346,1	183,3	0,8	48,3	-	-	1 372,4
Medicinskt	Kvinnor	19,3	10,9	32,0	53,3	0,3	94,9	155,6	113,9	0,5	154,9	-	-	635,6
	Män	111,9	4,0	40,9	6,5	-	87,1	95,3	6,0	-	51,9	-	-	403,6
	Totalt	131,2	14,9	72,9	59,8	0,3	182,0	250,9	119,9	0,5	206,8	-	-	1 039,2
Naturvetenskapligt	Kvinnor	13,0	14,6	30,8	10,6	-	46,7	174,0	94,7	0,5	60,1	-	-	445,1
	Män	149,3	37,6	116,6	19,3	-	99,0	338,5	27,7	-	177,2	-	-	965,0
	Totalt	162,3	52,1	147,4	29,8	-	145,7	512,5	122,4	0,5	237,3	-	-	1 410,1
Tekniskt	Kvinnor	1,9	3,0	1,0	1,0	-	7,5	16,0	12,8	-	2,5	-	-	45,7
	Män	20,9	1,0	10,6	7,8	0,6	21,9	75,4	-	-	28,7	-	-	166,8
	Totalt	22,8	4,0	11,6	8,8	0,6	29,4	91,4	12,8	-	31,2	-	-	212,5
Gemensamt/övrigt	Kvinnor	-	-	-	0,5	-	-	-	215,8	102,7	124,3	16,8	80,0	540,0
	Män	-	-	-	-	-	1,0	-	87,5	51,0	130,8	-	94,4	364,7
	Totalt	-	-	-	0,5	-	1,0	-	303,3	153,7	255,1	16,8	174,4	904,7

Tabell 2b (forts.)

Universitet/högskola	Kön	Tjänstekategori												Samtlig personal
		Professör	Forskar-assistent	Lektor	Adjunkt	Gäst- o tim-lärare	Annan Fo/Un-personal	Forskar-studer-ande	Admin. personal	Bibl.-personal	Teknisk personal	Lokal-vårdare	Arvo-dister	
Lunds universitet	Kvinnor	79,4	65,1	238,2	178,5	11,4	86,8	586,2	763,5	101,1	493,9	96,1	112,3	2 812,5
	Män	501,5	105,4	522,5	189,1	20,1	149,1	747,8	230,3	57,1	600,4	15,3	151,5	3 290,0
	Totalt	580,9	170,4	760,7	367,6	31,5	235,9	1 333,9	993,8	158,2	1 094,3	111,5	263,7	6 102,4
Humanistisk-samhällsvetenskapligt	Kvinnor	35,3	18,6	123,0	86,6	6,2	40,6	181,3	173,1	30,0	37,8	-	-	732,5
	Män	126,9	16,0	228,0	106,8	8,3	44,5	180,1	35,9	10,6	88,3	-	-	845,4
	Totalt	162,1	34,6	351,0	193,4	14,6	85,1	361,5	209,0	40,6	126,1	-	-	1 577,8
Medicinskt	Kvinnor	18,0	23,5	47,8	59,0	-	25,5	138,8	161,5	3,4	283,8	-	-	761,2
	Män	128,2	19,8	57,6	9,8	2,8	34,1	76,2	30,2	6,8	100,3	-	-	465,6
	Totalt	146,2	43,3	105,4	68,8	2,8	59,6	215,0	191,7	10,1	384,0	-	-	1 226,8
Naturvetenskapligt	Kvinnor	8,3	15,2	30,2	6,6	0,2	6,8	119,2	61,1	7,5	57,4	-	-	312,4
	Män	109,2	35,3	91,5	8,5	1,9	22,1	157,8	8,5	4,0	117,5	-	-	556,1
	Totalt	117,4	50,4	121,7	15,1	2,1	28,9	277,0	69,6	11,5	174,9	-	-	868,5
Tekniskt	Kvinnor	16,9	7,9	37,3	24,1	2,5	13,2	145,8	151,8	9,3	70,6	-	-	479,1
	Män	135,9	34,3	145,5	63,1	6,3	28,0	332,6	29,1	0,5	193,3	-	-	968,6
	Totalt	152,8	42,2	182,8	87,1	8,8	41,2	478,4	180,9	9,8	263,8	-	-	1 447,8
Gemensamt/övrigt	Kvinnor	1,0	-	-	2,3	2,5	0,8	1,0	215,9	51,0	44,4	96,1	112,3	527,3
	Män	1,3	-	-	1,0	0,8	20,4	1,0	126,7	35,3	101,1	15,3	151,5	454,3
	Totalt	2,3	-	-	3,3	3,3	21,2	2,0	342,6	86,3	145,4	111,5	263,7	981,5
Göteborgs universitet	Kvinnor	94,0	40,8	239,5	269,1	19,6	303,0	324,5	676,4	115,8	378,4	70,0	73,0	2 604,0
	Män	346,3	44,2	349,1	160,2	14,1	224,0	265,5	198,5	39,5	330,9	8,9	68,7	2 049,9
	Totalt	440,3	85,0	588,5	429,4	33,8	527,1	589,9	874,9	155,3	709,3	78,9	141,7	4 653,9
Humanistisk-samhällsvetenskapligt	Kvinnor	44,0	12,0	174,9	194,1	10,1	136,7	144,9	273,1	3,5	45,3	-	-	1 038,5
	Män	125,8	11,5	255,6	149,9	8,3	137,1	112,4	59,8	2,0	124,9	-	-	987,2
	Totalt	169,8	23,5	430,5	344,0	18,4	273,9	257,3	332,9	5,5	170,1	-	-	2 025,8
Medicinskt	Kvinnor	32,7	17,8	44,6	72,4	9,6	153,8	93,1	168,0	-	247,4	-	-	839,2
	Män	133,4	11,6	36,7	4,7	2,1	62,6	40,4	22,5	-	77,7	-	-	391,5
	Totalt	166,0	29,4	81,3	77,1	11,6	216,4	133,5	190,4	-	325,1	-	-	1 230,7
Naturvetenskapligt	Kvinnor	17,4	11,0	19,9	2,6	-	12,5	86,5	74,6	-	35,1	-	-	259,6
	Män	87,2	21,1	56,8	5,7	3,8	24,4	112,7	38,6	-	56,8	-	-	406,9
	Totalt	104,6	32,1	76,8	8,3	3,8	36,9	199,1	113,1	-	91,9	-	-	666,5
Gemensamt/övrigt	Kvinnor	-	-	-	-	-	-	-	160,7	112,4	50,6	70,0	73,0	466,7
	Män	-	-	-	-	-	-	-	77,7	37,5	71,6	8,9	68,7	264,3
	Totalt	-	-	-	-	-	-	-	238,4	149,8	122,2	78,9	141,7	731,0
Stockholms universitet	Kvinnor	67,9	45,2	157,7	95,4	15,6	195,2	410,3	472,5	79,1	166,8	4,8	0,4	1 710,9
	Män	267,0	77,2	275,4	86,5	18,2	220,1	296,7	139,0	27,6	250,5	-	0,1	1 658,2
	Totalt	334,9	122,4	433,1	181,9	33,8	415,3	707,0	611,5	106,6	417,4	4,8	0,5	3 369,2
Humanistisk-samhällsvetenskapligt	Kvinnor	45,9	21,6	130,2	84,3	15,6	118,2	215,4	219,5	-	31,7	-	-	882,4
	Män	147,8	29,3	191,7	65,8	17,5	104,5	123,4	43,8	-	47,8	-	0,1	771,5
	Totalt	193,7	50,8	321,9	150,1	33,1	222,7	338,8	263,3	-	79,6	-	0,1	1 654,0
Medicinskt	Kvinnor	-	-	-	1,0	-	-	4,0	-	-	0,7	-	-	5,7
	Män	1,0	-	1,0	-	-	-	1,0	-	-	-	-	-	3,0
	Totalt	1,0	-	1,0	1,0	-	-	5,0	-	-	0,7	-	-	8,7
Naturvetenskapligt	Kvinnor	21,0	22,7	24,5	5,0	-	72,6	183,9	80,9	2,0	95,1	-	0,3	508,0
	Män	116,3	48,0	73,9	7,7	0,7	112,6	165,3	15,6	-	120,0	-	-	660,0
	Totalt	137,3	70,6	98,3	12,7	0,7	185,2	349,2	96,6	2,0	215,1	-	0,3	1 167,9
Tekniskt	Kvinnor	1,0	1,0	3,0	5,0	-	1,5	7,0	7,1	-	1,6	-	-	27,2
	Män	2,0	-	8,9	13,0	-	3,0	7,0	3,2	-	13,2	-	-	50,3
	Totalt	3,0	1,0	11,9	18,0	-	4,5	14,0	10,3	-	14,8	-	-	77,5
Gemensamt/övrigt	Kvinnor	-	-	-	0,1	-	3,0	-	165,0	77,1	37,7	4,8	0,1	287,7
	Män	-	-	-	-	-	-	-	76,4	27,6	69,5	-	-	173,5
	Totalt	-	-	-	0,1	-	3,0	-	241,4	104,6	107,2	4,8	0,1	461,2

Tabell 2b (forts.)

Universitet/högskola	Kön	Tjänstekategori												Samtlig personal
		Professör	Forskar-assistent	Lektor	Adjunkt	Gäst- o tim-lärare	Annan Fo/Un-personal	Forskar-studer-ande	Admin. personal	Bibl.-personal	Teknisk personal	Lokal-vårdare	Arvoderister	
Umeå universitet	Kvinnor	48,1	37,2	162,6	254,6	3,2	67,7	306,0	468,9	60,7	311,1	78,8	41,3	1 840,1
	Män	188,7	53,4	310,8	219,3	4,2	98,3	238,1	166,1	25,5	368,1	8,0	42,1	1 722,3
	Totalt	236,7	90,6	473,4	473,9	7,4	165,9	544,1	634,9	86,2	679,2	86,8	83,4	3 562,4
Humanistisk-samhällsvetenskapligt	Kvinnor	23,8	15,3	94,7	145,7	1,2	32,7	143,3	3,8	-	2,0	-	-	462,4
	Män	51,7	16,4	146,3	143,2	1,2	38,3	91,0	6,9	-	1,0	-	-	495,9
	Totalt	75,5	31,7	241,0	288,9	2,4	71,0	234,3	10,6	-	3,0	-	-	958,3
Medicinskt	Kvinnor	20,5	11,1	46,4	85,1	1,0	13,0	85,2	2,9	-	148,4	-	-	413,6
	Män	81,9	14,0	66,0	18,8	1,3	14,4	51,4	1,0	-	64,8	-	-	313,6
	Totalt	102,4	25,1	112,4	103,8	2,3	27,4	136,6	3,9	-	213,2	-	-	727,1
Naturvetenskapligt	Kvinnor	3,8	8,8	16,7	14,6	1,0	14,7	71,5	-	-	36,5	-	-	167,5
	Män	45,8	19,2	74,1	13,8	1,8	33,3	79,9	2,3	-	20,1	-	-	290,1
	Totalt	49,6	28,0	90,8	28,4	2,8	47,9	151,4	2,3	-	56,6	-	-	457,6
Tekniskt	Kvinnor	-	2,0	4,7	8,3	-	3,7	6,0	-	-	0,1	-	-	24,7
	Män	9,3	3,8	24,5	42,7	-	10,8	15,8	1,0	-	19,4	-	-	127,1
	Totalt	9,3	5,8	29,2	50,9	-	14,4	21,8	1,0	-	19,5	-	-	151,8
Gemensamt/övrigt	Kvinnor	-	-	-	1,0	-	3,8	-	462,2	60,7	124,1	78,8	41,3	771,9
	Män	-	-	-	0,9	-	1,5	-	154,9	25,5	262,8	8,0	42,1	495,6
	Totalt	-	-	-	1,9	-	5,3	-	617,1	86,2	386,9	86,8	83,4	1 267,5
Linköpings universitet	Kvinnor	35,4	31,7	155,0	163,9	40,7	8,8	292,9	519,3	61,4	124,0	75,3	5,6	1 514,0
	Män	203,9	59,3	284,9	167,0	35,8	11,3	413,4	84,4	22,4	257,8	4,8	7,3	1 552,4
	Totalt	239,3	91,0	439,9	330,9	76,5	20,1	706,3	603,7	83,8	381,8	80,1	12,9	3 066,4
Humanistisk-samhällsvetenskapligt	Kvinnor	13,4	11,0	65,0	60,3	20,1	1,0	126,9	63,6	31,8	2,0	-	-	395,0
	Män	41,6	10,0	91,7	61,4	17,3	1,7	84,4	8,8	14,8	3,3	-	-	334,8
	Totalt	55,0	21,0	156,7	121,7	37,3	2,7	211,3	72,4	46,6	5,3	-	-	729,8
Medicinskt	Kvinnor	14,2	13,8	48,7	74,4	13,1	5,5	74,7	22,5	12,5	50,8	-	-	330,0
	Män	53,2	9,0	33,7	11,8	4,8	1,5	24,3	2,0	2,0	14,3	-	-	156,4
	Totalt	67,4	22,8	82,4	86,2	17,8	7,0	98,9	24,5	14,5	65,0	-	-	486,4
Naturvetenskapligt	Kvinnor	1,0	2,0	12,1	3,6	1,6	-	19,4	2,8	1,0	5,8	-	-	49,0
	Män	11,0	3,0	33,9	12,3	1,0	-	15,4	-	1,0	5,8	-	-	83,3
	Totalt	12,0	5,0	45,9	15,8	2,6	-	34,8	2,8	2,0	11,6	-	-	132,3
Tekniskt	Kvinnor	6,8	3,9	25,1	14,7	5,0	2,3	70,0	45,4	2,8	7,6	-	-	183,5
	Män	97,2	37,3	124,7	80,6	12,1	7,6	289,4	11,7	1,0	48,3	-	-	709,9
	Totalt	104,0	41,2	149,8	95,3	17,1	9,9	359,4	57,1	3,8	55,9	-	-	893,4
Gemensamt/övrigt	Kvinnor	-	1,0	4,2	11,0	1,0	-	2,0	385,1	13,4	57,9	75,3	5,6	556,5
	Män	1,0	-	1,0	1,0	0,7	0,5	-	62,0	3,6	186,2	4,8	7,3	268,0
	Totalt	1,0	1,0	5,2	12,0	1,7	0,5	2,0	447,1	17,0	244,1	80,1	12,9	824,5
Karolinska institutet	Kvinnor	52,4	38,6	62,4	183,6	-	344,4	382,0	584,4	48,8	536,4	-	29,0	2 262,1
	Män	253,9	37,0	71,4	31,5	-	307,6	182,4	91,2	18,8	214,6	-	11,5	1 219,9
	Totalt	306,3	75,6	133,8	215,1	-	652,1	564,4	675,6	67,6	751,0	-	40,5	3 482,0
Medicinskt	Kvinnor	52,4	38,6	62,4	183,6	-	344,4	382,0	584,4	48,8	536,4	-	29,0	2 262,1
	Män	253,9	37,0	71,4	31,5	-	307,6	182,4	91,2	18,8	214,6	-	11,5	1 219,9
	Totalt	306,3	75,6	133,8	215,1	-	652,1	564,4	675,6	67,6	751,0	-	40,5	3 482,0
Kungl. Tekniska högskolan	Kvinnor	17,1	5,0	30,5	40,5	1,2	77,1	236,2	436,3	22,2	73,0	23,5	-	962,5
	Män	211,8	33,5	207,0	157,6	9,3	216,3	590,6	203,9	8,6	298,7	6,5	1,3	1 944,9
	Totalt	228,9	38,5	237,4	198,1	10,5	293,4	826,8	640,2	30,8	371,6	30,0	1,3	2 907,4
Tekniskt	Kvinnor	17,1	5,0	30,5	40,5	1,2	77,1	236,2	436,3	22,2	73,0	23,5	-	962,5
	Män	211,8	33,5	207,0	157,6	9,3	216,3	590,6	203,9	8,6	298,7	6,5	1,3	1 944,9
	Totalt	228,9	38,5	237,4	198,1	10,5	293,4	826,8	640,2	30,8	371,6	30,0	1,3	2 907,4

Tabell 2b (forts.)

Universitet/högskola	Kön	Tjänstekategori												Samtlig personal
		Professör	Forskar-assistent	Lektor	Adjunkt	Gäst- o tim-lärare	Annan Fo/Un-personal	Forskar-studer-ande	Admin. personal	Bibl.-personal	Teknisk personal	Lokal-vårdare	Arvodister	
Chalmers tekniska högskola	Kvinnor	12,5	14,2	43,2	10,6	3,2	13,3	186,6	253,7	31,3	137,7	-	16,7	722,8
	Män	142,8	68,8	236,5	77,1	7,3	95,3	461,3	69,2	4,7	372,5	-	37,7	1 573,0
	Totalt	155,3	83,0	279,7	87,7	10,5	108,5	647,9	322,9	35,9	510,2	-	54,3	2 295,8
Tekniskt	Kvinnor	12,5	14,2	43,2	10,6	3,2	13,3	186,6	253,7	31,3	137,7	-	16,7	722,8
	Män	142,8	68,8	236,5	77,1	7,3	95,3	461,3	69,2	4,7	372,5	-	37,7	1 573,0
	Totalt	155,3	83,0	279,7	87,7	10,5	108,5	647,9	322,9	35,9	510,2	-	54,3	2 295,8
Luleå tekniska universitet	Kvinnor	5,9	3,0	41,8	149,6	1,8	10,4	105,7	212,6	34,7	57,9	4,8	9,9	638,0
	Män	82,8	1,6	118,0	140,1	3,5	17,9	183,2	47,4	5,0	138,7	-	16,8	754,9
	Totalt	88,7	4,6	159,7	289,7	5,3	28,3	288,9	260,0	39,7	196,6	4,8	26,7	1 392,9
Humanistisk-samhällsvetenskapligt	Kvinnor	2,0	-	19,5	82,3	0,8	0,6	26,5	-	-	-	-	-	131,7
	Män	12,0	-	23,3	71,5	0,5	2,0	13,8	-	-	1,0	-	-	124,0
	Totalt	14,0	-	42,8	153,8	1,3	2,6	40,3	-	-	1,0	-	-	255,7
Medicinskt	Kvinnor	1,5	-	6,0	53,8	1,0	-	3,0	-	-	-	-	-	65,3
	Män	1,6	-	4,0	5,4	2,5	0,5	-	-	-	-	-	-	14,0
	Totalt	3,1	-	10,0	59,2	3,5	0,5	3,0	-	-	-	-	-	79,3
Tekniskt	Kvinnor	2,4	3,0	16,3	13,5	-	9,8	76,2	-	-	9,0	-	-	130,2
	Män	69,2	1,6	90,7	63,3	0,5	15,2	169,4	1,0	-	30,6	-	-	441,4
	Totalt	71,6	4,6	107,0	76,8	0,5	25,0	245,6	1,0	-	39,6	-	-	571,6
Gemensamt/övrigt	Kvinnor	-	-	-	-	-	-	-	212,6	34,7	48,9	4,8	9,9	310,8
	Män	-	-	-	-	-	0,2	-	46,4	5,0	107,1	-	16,8	175,5
	Totalt	-	-	-	-	-	0,2	-	259,0	39,7	156,0	4,8	26,7	486,3
Handelshögskolan i Stockholm	Kvinnor	2,0	-	10,6	0,7	-	-	16,7	53,8	12,0	9,5	6,2	2,3	113,8
	Män	31,4	1,0	37,1	1,1	-	2,3	17,4	10,3	2,0	16,5	4,0	1,9	124,9
	Totalt	33,4	1,0	47,7	1,8	-	2,3	34,0	64,1	14,0	26,0	10,2	4,2	238,7
Humanistisk-samhällsvetenskapligt	Kvinnor	2,0	-	10,6	0,7	-	-	16,7	-	-	-	-	0,9	30,9
	Män	31,4	1,0	37,1	1,1	-	2,3	17,4	-	-	-	-	1,2	91,4
	Totalt	33,4	1,0	47,7	1,8	-	2,3	34,0	-	-	-	-	2,1	122,2
Gemensamt/övrigt	Kvinnor	-	-	-	-	-	-	-	53,8	12,0	9,5	6,2	1,4	82,9
	Män	-	-	-	-	-	-	-	10,3	2,0	16,5	4,0	0,8	33,5
	Totalt	-	-	-	-	-	-	-	64,1	14,0	26,0	10,2	2,1	116,4
Sveriges lantbruksuniversitet	Kvinnor	37,4	32,5	30,4	72,7	1,0	223,8	241,1	320,9	32,2	270,3	67,2	21,8	1 351,3
	Män	147,9	32,1	61,7	54,4	0,3	349,1	178,0	125,3	19,3	379,1	5,0	21,0	1 373,2
	Totalt	185,3	64,5	92,1	127,1	1,3	572,9	419,1	446,2	51,5	649,5	72,2	42,8	2 724,4
SLU	Kvinnor	37,4	32,5	30,4	72,7	1,0	223,8	241,1	320,9	32,2	270,3	67,2	21,8	1 351,3
	Män	147,9	32,1	61,7	54,4	0,3	349,1	178,0	125,3	19,3	379,1	5,0	21,0	1 373,2
	Totalt	185,3	64,5	92,1	127,1	1,3	572,9	419,1	446,2	51,5	649,5	72,2	42,8	2 724,4

Tabell 2b (forts.)

Universitet/högskola	Kön	Tjänstekategori												Samtlig personal
		Professör	Forskar-assistent	Lektor	Adjunkt	Gäst- o tim-lärare	Annan Fo/Un-personal	Forskar-studer-ande	Admin. personal	Bibl.-personal	Teknisk personal	Lokal-vårdare	Arvo-dister	
Karlstads universitet	Kvinnor	8,7	4,0	57,9	171,0	3,1	4,5	61,8	182,9	23,3	52,3	25,1	11,4	606,0
	Män	31,6	2,0	119,7	140,0	0,6	2,8	60,6	41,3	3,0	81,9	-	14,6	498,0
	Totalt	40,3	6,0	177,6	311,0	3,7	7,3	122,4	224,2	26,3	134,2	25,1	26,0	1 103,9
Humanistisk-samhällsvetenskapligt	Kvinnor	5,7	3,0	34,7	100,7	2,0	3,5	38,3	61,8	-	28,7	-	5,7	284,1
	Män	18,2	-	71,8	88,4	0,1	2,0	23,2	9,0	-	22,1	-	5,7	240,5
	Totalt	23,9	3,0	106,5	189,1	2,1	5,5	61,5	70,8	-	50,8	-	11,4	524,6
Medicinskt	Kvinnor	1,0	-	13,8	40,6	-	0,5	6,0	8,8	-	2,5	-	0,3	73,5
	Män	-	-	1,1	0,7	-	-	1,0	-	-	-	-	0,2	3,0
	Totalt	1,0	-	14,9	41,3	-	0,5	7,0	8,8	-	2,5	-	0,5	76,5
Naturvetenskapligt	Kvinnor	-	-	8,4	17,4	1,0	0,5	7,8	8,4	-	4,3	-	1,6	49,4
	Män	8,4	1,0	25,7	21,3	0,3	0,3	20,0	-	-	7,5	-	3,2	87,5
	Totalt	8,4	1,0	34,1	38,7	1,3	0,8	27,8	8,4	-	11,8	-	4,8	136,9
Tekniskt	Kvinnor	2,0	1,0	1,0	10,9	0,1	-	9,7	11,9	-	4,2	-	0,7	41,3
	Män	5,1	1,0	20,1	29,6	0,2	0,5	16,4	1,5	-	12,2	-	0,1	86,7
	Totalt	7,1	2,0	21,1	40,5	0,3	0,5	26,1	13,4	-	16,4	-	0,7	128,0
Gemensamt/övrigt	Kvinnor	-	-	-	1,5	-	-	-	92,1	23,3	12,6	25,1	3,2	157,7
	Män	-	-	1,0	-	-	-	-	30,8	3,0	40,1	-	5,4	80,3
	Totalt	-	-	1,0	1,5	-	-	-	122,9	26,3	52,7	25,1	8,6	238,0
Växjö universitet	Kvinnor	7,6	1,0	38,5	89,6	9,7	4,0	66,3	110,7	20,5	29,9	25,7	5,3	408,7
	Män	31,3	1,5	92,2	106,9	8,1	6,2	55,9	41,7	5,3	60,4	-	12,8	422,2
	Totalt	38,9	2,5	130,6	196,4	17,7	10,2	122,2	152,4	25,8	90,3	25,7	18,1	830,9
Humanistisk-samhällsvetenskapligt	Kvinnor	5,6	1,0	31,0	57,0	9,1	2,5	47,4	36,2	-	7,5	-	1,4	198,5
	Män	17,8	1,5	59,2	69,4	7,4	-	27,7	10,8	-	12,7	-	7,8	214,2
	Totalt	23,4	2,5	90,1	126,4	16,4	2,5	75,1	46,9	-	20,2	-	9,2	412,6
Medicinskt	Kvinnor	1,0	-	5,5	19,2	-	-	4,7	-	-	-	-	-	30,3
	Män	-	-	3,0	2,0	-	-	0,5	-	-	-	-	0,1	5,6
	Totalt	1,0	-	8,5	21,2	-	-	5,2	-	-	-	-	0,1	35,9
Naturvetenskapligt	Kvinnor	-	-	2,0	8,6	0,4	1,0	3,8	2,5	-	2,0	-	0,0	20,3
	Män	1,2	-	12,1	12,2	0,7	2,0	9,7	0,1	-	1,0	-	0,6	39,5
	Totalt	1,2	-	14,1	20,8	1,1	3,0	13,5	2,6	-	3,0	-	0,6	59,8
Tekniskt	Kvinnor	1,0	-	-	4,8	0,2	0,5	10,5	9,4	-	4,9	-	-	31,3
	Män	12,3	-	18,0	23,3	-	3,5	18,0	3,9	-	16,5	-	0,6	96,1
	Totalt	13,3	-	18,0	28,1	0,2	4,0	28,5	13,3	-	21,4	-	0,6	127,3
Gemensamt/övrigt	Kvinnor	-	-	-	-	-	-	-	62,7	20,5	15,5	25,7	3,9	128,4
	Män	-	-	-	-	-	0,7	-	26,9	5,3	30,2	-	3,7	66,9
	Totalt	-	-	-	-	-	0,7	-	89,6	25,8	45,7	25,7	7,6	195,3
Örebro universitet	Kvinnor	15,6	6,0	63,9	104,8	0,7	4,5	78,8	215,2	26,2	26,9	19,3	16,5	578,3
	Män	36,7	3,8	96,1	113,1	0,4	8,2	58,1	69,4	13,5	73,7	0,7	13,9	487,4
	Totalt	52,3	9,8	159,9	217,9	1,2	12,7	136,9	284,5	39,7	100,6	20,0	30,3	1 065,7
Humanistisk-samhällsvetenskapligt	Kvinnor	10,6	2,0	48,6	53,0	0,7	2,0	51,2	31,0	-	2,5	-	-	201,6
	Män	24,6	-	66,4	82,4	0,4	4,8	34,4	15,9	-	3,7	-	-	232,4
	Totalt	35,2	2,0	115,0	135,4	1,2	6,8	85,6	46,9	-	6,2	-	-	434,1
Medicinskt	Kvinnor	3,0	4,0	12,3	46,9	-	0,5	10,6	1,7	-	0,2	-	-	79,2
	Män	2,7	1,8	7,3	5,8	-	0,5	4,7	-	-	1,0	-	-	23,7
	Totalt	5,7	5,8	19,6	52,7	-	1,0	15,3	1,7	-	1,2	-	-	102,8
Naturvetenskapligt	Kvinnor	1,0	-	2,0	2,9	-	2,0	9,0	0,8	-	2,0	-	-	19,7
	Män	4,0	1,0	11,3	5,0	-	2,9	6,2	2,5	-	1,0	-	-	33,9
	Totalt	5,0	1,0	13,3	7,9	-	4,9	15,2	3,3	-	3,0	-	-	53,6
Tekniskt	Kvinnor	1,0	-	1,0	2,0	-	-	8,0	2,0	-	-	-	-	14,0
	Män	5,5	1,0	11,1	20,0	-	-	12,8	3,8	-	2,8	-	-	57,0
	Totalt	6,5	1,0	12,1	22,0	-	-	20,8	5,8	-	2,8	-	-	71,0
Gemensamt/övrigt	Kvinnor	-	-	-	-	-	-	-	179,7	26,2	22,2	19,3	16,5	263,8
	Män	-	-	-	-	-	-	-	47,2	13,5	65,2	0,7	13,9	140,5
	Totalt	-	-	-	-	-	-	-	226,9	39,7	87,4	20,0	30,3	404,3

Tabell 2b (forts.)

Universitet/högskola	Kön	Tjänstekategori												Samtlig personal
		Vetenskapsområde	Professor	Forskar-assistent	Lektor	Adjunkt	Gäst- o tim-lärare	Annan Fo/Un-personal	Forskar-studer-ande	Admin. personal	Bibl.-personal	Teknisk personal	Lokal-vårdare	
Blekinge tekniska högskola	Kvinnor	3,1	-	12,1	55,1	0,2	3,0	18,5	70,5	12,0	22,0	-	1,5	197,8
	Män	19,1	1,0	43,6	52,0	-	2,0	45,0	27,3	3,0	63,4	-	4,6	260,9
	Totalt	22,1	1,0	55,7	107,1	0,2	5,0	63,5	97,8	15,0	85,3	-	6,1	458,7
Humanistisk-samhällsvetenskapligt	Kvinnor	1,0	-	6,7	14,4	-	2,0	3,5	-	-	0,5	-	-	28,1
	Män	2,5	1,0	12,4	11,0	-	0,5	5,0	1,0	-	1,0	-	-	34,3
	Totalt	3,5	1,0	19,1	25,4	-	2,5	8,5	1,0	-	1,5	-	-	62,4
Medicinskt	Kvinnor	-	-	1,4	22,7	-	-	5,0	1,0	-	-	-	-	30,1
	Män	-	-	1,5	5,0	-	-	-	-	-	-	-	-	6,5
	Totalt	-	-	2,9	27,7	-	-	5,0	1,0	-	-	-	-	36,6
Naturvetenskapligt	Kvinnor	-	-	1,0	1,0	-	-	-	-	-	-	-	-	2,0
	Män	2,0	-	4,0	5,0	-	-	-	-	-	-	-	-	11,0
	Totalt	2,0	-	5,0	6,0	-	-	-	-	-	-	-	-	13,0
Tekniskt	Kvinnor	2,1	-	3,0	17,0	0,2	1,0	10,0	3,0	1,0	3,5	-	-	40,7
	Män	14,6	-	25,8	31,0	-	1,5	40,0	2,0	-	21,1	-	-	135,9
	Totalt	16,7	-	28,8	48,0	0,2	2,5	50,0	5,0	1,0	24,5	-	-	176,6
Gemensamt/övrigt	Kvinnor	-	-	-	-	-	-	-	66,5	11,0	18,0	-	1,5	97,0
	Män	-	-	-	-	-	-	-	24,3	3,0	41,3	-	4,6	73,2
	Totalt	-	-	-	-	-	-	-	90,8	14,0	59,3	-	6,1	170,2
Högskolan i Jönköping	Kvinnor	3,9	0,5	30,5	111,2	-	11,2	38,5	98,0	18,2	18,3	21,3	10,1	361,4
	Män	28,1	-	68,4	60,4	-	7,3	37,0	30,8	6,6	44,2	1,0	10,7	294,4
	Totalt	32,0	0,5	98,8	171,6	-	18,5	75,4	128,8	24,8	62,4	22,3	20,8	655,8
Humanistisk-samhällsvetenskapligt	Kvinnor	2,9	0,5	14,9	46,0	-	10,7	27,5	-	-	1,0	-	-	103,4
	Män	15,6	-	27,0	26,7	-	5,3	22,0	-	-	0,3	-	-	96,7
	Totalt	18,5	0,5	41,9	72,6	-	16,0	49,4	-	-	1,3	-	-	200,0
Medicinskt	Kvinnor	1,0	-	12,6	54,1	-	-	5,0	2,0	-	1,5	-	-	76,1
	Män	2,9	-	7,1	10,3	-	-	-	1,0	-	1,0	-	-	22,3
	Totalt	3,9	-	19,7	64,4	-	-	5,0	3,0	-	2,5	-	-	98,4
Naturvetenskapligt	Kvinnor	-	-	1,0	3,5	-	-	-	-	-	-	-	-	4,5
	Män	-	-	10,4	11,5	-	-	-	-	-	-	-	-	21,9
	Totalt	-	-	11,4	15,0	-	-	-	-	-	-	-	-	26,4
Tekniskt	Kvinnor	-	-	2,0	7,7	-	-	5,0	-	-	1,0	-	-	15,7
	Män	8,6	-	23,9	12,0	-	1,0	15,0	-	-	1,0	-	-	61,5
	Totalt	8,6	-	25,9	19,7	-	1,0	20,0	-	-	2,0	-	-	77,2
Gemensamt/övrigt	Kvinnor	-	-	-	-	-	0,5	1,0	96,0	18,2	14,8	21,3	10,1	161,8
	Män	1,0	-	-	-	-	1,0	-	29,8	6,6	41,9	1,0	10,7	92,0
	Totalt	1,0	-	-	-	-	1,5	1,0	125,8	24,8	56,7	22,3	20,8	253,8

Tabell 2b (forts.)

Universitet/högskola	Kön	Tjänstekategori												Samtlig personal
		Professor	Forskar-assistent	Lektor	Adjunkt	Gäst- o tim-lärare	Annan Fo/Un-personal	Forskar-studer-ande	Admin. personal	Bibl.-personal	Teknisk personal	Lokal-vårdare	Arvo-dister	
Högskolan i Kalmar	Kvinnor	5,0	1,0	27,1	91,2	0,6	1,3	36,9	121,7	6,7	48,0	26,8	10,1	376,2
	Män	22,7	2,6	76,1	110,8	0,2	3,6	39,3	19,2	4,0	69,1	2,0	9,8	359,4
	Totalt	27,7	3,6	103,2	202,0	0,8	4,9	76,2	140,9	10,7	117,1	28,8	19,8	735,6
Humanistisk-samhällsvetenskapligt	Kvinnor	1,0	-	9,8	53,5	0,6	0,6	8,0	38,1	-	9,1	-	5,4	125,9
	Män	7,5	-	25,6	55,4	0,2	1,0	6,5	5,6	-	12,0	-	6,1	119,9
	Totalt	8,5	-	35,4	108,9	0,8	1,6	14,5	43,7	-	21,1	-	11,5	245,8
Medicinskt	Kvinnor	1,0	-	9,8	18,5	-	0,7	5,0	-	-	0,8	-	0,1	35,7
	Män	1,0	-	4,0	2,8	-	-	2,0	-	-	0,3	-	-	10,0
	Totalt	2,0	-	13,7	21,2	-	0,7	7,0	-	-	1,0	-	0,1	45,7
Naturvetenskapligt	Kvinnor	3,0	-	7,6	8,9	-	-	20,1	11,7	-	24,5	-	0,8	76,3
	Män	11,2	2,6	29,1	9,4	-	2,6	22,8	-	-	8,2	-	1,3	87,1
	Totalt	14,2	2,6	36,6	18,2	-	2,6	42,9	11,7	-	32,7	-	2,0	163,4
Tekniskt	Kvinnor	-	1,0	-	9,6	-	-	3,9	15,3	-	4,9	-	1,2	35,8
	Män	3,0	-	16,5	43,4	-	-	8,0	2,0	-	15,0	-	0,8	88,6
	Totalt	3,0	1,0	16,5	53,0	-	-	11,9	17,3	-	19,9	-	2,0	124,5
Gemensamt/övrigt	Kvinnor	-	-	-	0,8	-	-	-	56,7	6,7	8,8	26,8	2,7	102,4
	Män	-	-	1,0	-	-	-	-	11,6	4,0	33,7	2,0	1,6	53,9
	Totalt	-	-	1,0	0,8	-	-	-	68,3	10,7	42,5	28,8	4,3	156,3
Malmö högskola	Kvinnor	11,0	5,8	82,6	178,3	16,1	7,4	45,6	152,6	24,1	94,1	25,5	8,9	651,8
	Män	27,7	2,3	100,2	120,9	19,1	9,7	28,7	73,0	7,9	84,5	1,5	8,8	484,2
	Totalt	38,7	8,1	182,8	299,2	35,2	17,1	74,3	225,6	32,0	178,5	27,0	17,7	1 136,0
Humanistisk-samhällsvetenskapligt	Kvinnor	4,8	1,0	46,4	107,6	10,7	1,3	26,2	-	-	-	-	-	197,9
	Män	12,7	1,3	48,9	71,7	6,8	2,7	5,4	-	-	-	-	-	149,4
	Totalt	17,5	2,3	95,3	179,4	17,4	3,9	31,6	-	-	-	-	-	347,3
Medicinskt	Kvinnor	6,2	4,8	24,6	42,1	0,6	4,1	16,5	-	-	-	-	-	98,7
	Män	10,1	1,0	15,9	11,1	1,2	5,0	6,3	-	-	-	-	-	50,5
	Totalt	16,3	5,8	40,4	53,2	1,8	9,1	22,7	-	-	-	-	-	149,2
Naturvetenskapligt	Kvinnor	-	-	7,9	20,0	0,5	-	-	-	-	-	-	-	28,4
	Män	1,1	-	16,2	13,6	2,2	2,0	8,0	-	-	-	-	-	43,1
	Totalt	1,1	-	24,1	33,6	2,7	2,0	8,0	-	-	-	-	-	71,5
Tekniskt	Kvinnor	-	-	3,8	8,6	4,3	1,5	3,0	-	-	-	-	-	21,2
	Män	3,8	-	19,3	24,5	8,9	-	9,0	-	-	-	-	-	65,4
	Totalt	3,8	-	23,1	33,1	13,2	1,5	12,0	-	-	-	-	-	86,7
Gemensamt/övrigt	Kvinnor	-	-	-	-	-	0,5	-	152,6	24,1	94,1	25,5	8,9	305,7
	Män	-	-	-	-	-	-	-	73,0	7,9	84,5	1,5	8,8	175,7
	Totalt	-	-	-	-	-	0,5	-	225,6	32,0	178,5	27,0	17,7	481,3

Tabell 2b (forts.)

Universitet/högskola	Kön	Tjänstekategori												Samtlig personal
		Professor	Forskar-assistent	Lektor	Adjunkt	Gäst- o tim-lärare	Annan Fo/Un-personal	Forskar-studer-ande	Admin. personal	Bibl.-personal	Teknisk personal	Lokal-vårdare	Arvodister	
Mitthögskolan	Kvinnor	3,0	1,0	47,8	126,5	3,5	2,7	58,5	147,5	33,8	27,8	7,7	2,3	462,0
	Män	32,2	5,5	93,3	119,7	3,6	8,8	67,0	41,5	9,0	88,8	-	3,5	472,7
	Totalt	35,2	6,5	141,0	246,2	7,2	11,5	125,5	188,9	42,8	116,6	7,7	5,8	934,7
Humanistisk-samhällsvetenskapligt	Kvinnor	2,0	1,0	30,1	67,7	3,1	2,7	25,6	30,2	-	9,3	-	0,6	172,1
	Män	13,6	2,0	47,0	61,0	1,3	3,3	13,2	6,5	-	12,7	-	0,9	161,4
	Totalt	15,6	3,0	77,1	128,7	4,3	6,0	38,8	36,7	-	22,0	-	1,5	333,4
Medicinskt	Kvinnor	-	-	7,4	47,2	0,5	-	6,0	7,5	-	1,2	-	0,2	69,9
	Män	2,8	1,5	1,9	6,7	1,1	-	2,2	1,0	-	1,0	-	0,0	18,3
	Totalt	2,8	1,5	9,3	53,9	1,6	-	8,2	8,5	-	2,2	-	0,2	88,2
Naturvetenskapligt	Kvinnor	1,0	-	7,8	7,2	-	-	17,0	9,5	-	5,0	-	-	47,5
	Män	7,0	1,0	20,2	13,1	0,2	3,0	20,8	0,5	-	5,0	-	0,2	71,1
	Totalt	8,0	1,0	28,0	20,4	0,2	3,0	37,8	10,0	-	10,0	-	0,2	118,6
Tekniskt	Kvinnor	-	-	2,5	4,4	-	-	9,9	18,7	-	5,0	-	-	40,5
	Män	8,8	1,0	24,2	38,9	1,0	2,5	30,8	6,0	-	16,8	-	0,6	130,5
	Totalt	8,8	1,0	26,7	43,3	1,0	2,5	40,7	24,7	-	21,8	-	0,6	171,0
Gemensamt/övrigt	Kvinnor	-	-	-	-	-	-	-	81,6	33,8	7,4	7,7	1,5	132,0
	Män	-	-	-	-	-	-	-	27,5	9,0	53,3	-	1,8	91,5
	Totalt	-	-	-	-	-	-	-	109,1	42,8	60,6	7,7	3,3	223,5
Mälardalens högskola	Kvinnor	3,1	-	58,9	148,7	3,2	10,3	43,3	135,6	17,4	29,4	-	3,9	453,7
	Män	29,9	-	89,5	144,8	2,4	6,4	56,9	41,2	6,4	51,1	-	4,2	432,8
	Totalt	33,0	-	148,4	293,5	5,6	16,7	100,2	176,7	23,8	80,5	-	8,0	886,5
Humanistisk-samhällsvetenskapligt	Kvinnor	0,1	-	31,1	59,8	3,1	5,8	15,0	28,0	-	2,3	-	1,4	146,6
	Män	9,3	-	43,9	52,0	2,1	1,2	8,0	1,0	0,1	3,5	-	0,9	122,0
	Totalt	9,4	-	75,0	111,9	5,3	7,0	23,0	29,0	0,1	5,8	-	2,3	268,6
Medicinskt	Kvinnor	2,0	-	17,6	59,4	0,1	3,0	9,5	8,4	-	2,0	-	0,2	102,2
	Män	0,3	-	4,3	10,4	-	-	-	2,1	-	-	-	0,7	17,7
	Totalt	2,3	-	21,8	69,8	0,1	3,0	9,5	10,5	-	2,0	-	1,0	119,9
Naturvetenskapligt	Kvinnor	-	-	1,5	10,0	-	1,0	8,3	8,5	-	6,0	-	0,2	35,4
	Män	4,3	-	21,8	12,4	-	1,0	9,0	1,0	-	7,4	-	1,2	58,0
	Totalt	4,3	-	23,3	22,4	-	2,0	17,3	9,5	-	13,4	-	1,3	93,4
Tekniskt	Kvinnor	1,0	-	8,8	19,1	-	0,5	10,5	13,2	-	6,0	-	0,5	59,5
	Män	16,1	-	19,6	70,0	0,2	4,2	39,9	3,5	-	12,6	-	-	166,1
	Totalt	17,1	-	28,4	89,0	0,2	4,7	50,4	16,6	-	18,6	-	0,5	225,6
Gemensamt/övrigt	Kvinnor	-	-	-	0,5	-	-	-	77,6	17,4	13,1	-	1,6	110,1
	Män	-	-	-	-	-	-	-	33,6	6,3	27,6	-	1,4	69,0
	Totalt	-	-	-	0,5	-	-	-	111,2	23,7	40,7	-	3,0	179,1

Tabell 2b (forts.)

Universitet/högskola	Kön	Tjänstekategori												Samtlig personal
		Professör	Forskar-assistent	Lektor	Adjunkt	Gäst- o tim-lärare	Annan Fo/Un-personal	Forskar-studer-ande	Admin. personal	Bibl.-personal	Teknisk personal	Lokal-vårdare	Arvo-dister	
Högskolan i Borås	Kvinnor	8,0	-	25,3	106,8	8,9	-	22,9	86,2	16,2	10,0	-	0,1	284,5
	Män	11,7	-	49,7	79,7	13,7	0,9	17,5	24,5	4,0	36,8	-	0,3	238,8
	Totalt	19,7	-	75,0	186,5	22,6	0,9	40,4	110,7	20,2	46,8	-	0,5	523,3
Humanistisk-samhällsvetenskapligt	Kvinnor	3,9	-	14,3	50,9	6,5	-	16,4	5,0	1,0	1,0	-	-	98,9
	Män	3,9	-	26,9	37,3	10,1	0,9	6,0	1,0	-	-	-	-	86,1
	Totalt	7,8	-	41,2	88,1	16,6	0,9	22,4	6,0	1,0	1,0	-	-	185,0
Medicinskt	Kvinnor	1,0	-	7,7	39,6	0,7	-	4,5	0,5	-	0,8	-	-	54,8
	Män	-	-	2,0	9,5	1,7	-	-	-	-	-	-	-	13,2
	Totalt	1,0	-	9,7	49,1	2,4	-	4,5	0,5	-	0,8	-	-	67,9
Naturvetenskapligt	Kvinnor	-	-	-	2,3	-	-	-	-	-	-	-	-	2,3
	Män	1,0	-	2,0	4,5	0,7	-	1,0	-	-	-	-	-	9,2
	Totalt	1,0	-	2,0	6,8	0,7	-	1,0	-	-	-	-	-	11,5
Tekniskt	Kvinnor	1,2	-	1,8	12,6	1,7	-	2,0	-	-	2,8	-	-	22,0
	Män	6,4	-	17,8	25,5	0,7	-	10,5	0,6	-	5,0	-	-	66,5
	Totalt	7,6	-	19,6	38,1	2,4	-	12,5	0,6	-	7,8	-	-	88,5
Gemensamt/övrigt	Kvinnor	2,0	-	1,5	1,5	-	-	-	80,7	15,2	5,5	-	0,1	106,6
	Män	0,4	-	1,0	2,9	0,5	-	-	22,9	4,0	31,8	-	0,3	63,8
	Totalt	2,4	-	2,5	4,4	0,5	-	-	103,6	19,2	37,3	-	0,5	170,4
Högskolan Dalarna	Kvinnor	-	5,0	37,4	97,2	0,5	2,8	10,5	73,2	11,8	11,1	-	6,1	255,3
	Män	15,7	5,0	58,2	100,6	-	6,5	10,5	28,1	3,0	52,5	-	7,2	287,2
	Totalt	15,7	10,0	95,6	197,8	0,5	9,3	21,0	101,3	14,8	63,5	-	13,3	542,6
Humanistisk-samhällsvetenskapligt	Kvinnor	-	1,0	24,4	59,5	0,5	1,0	7,0	0,5	-	3,3	-	-	97,0
	Män	7,0	-	31,5	46,0	-	2,0	4,5	-	-	2,0	-	-	93,0
	Totalt	7,0	1,0	55,9	105,5	0,5	3,0	11,5	0,5	-	5,3	-	-	190,0
Medicinskt	Kvinnor	-	-	10,0	25,0	-	-	1,5	-	-	-	-	-	36,5
	Män	0,8	-	1,5	3,7	-	-	-	-	-	-	-	-	6,0
	Totalt	0,8	-	11,5	28,7	-	-	1,5	-	-	-	-	-	42,5
Naturvetenskapligt	Kvinnor	-	1,0	2,0	4,8	-	0,8	-	-	-	1,0	-	-	9,6
	Män	2,6	-	7,0	12,5	-	3,5	-	-	-	1,4	-	-	27,0
	Totalt	2,6	1,0	9,0	17,3	-	4,3	-	-	-	2,4	-	-	36,5
Tekniskt	Kvinnor	-	3,0	1,0	8,0	-	-	2,0	-	-	-	-	-	14,0
	Män	5,4	5,0	18,2	38,4	-	1,0	6,0	-	-	2,6	-	-	76,6
	Totalt	5,4	8,0	19,2	46,4	-	1,0	8,0	-	-	2,6	-	-	90,6
Gemensamt/övrigt	Kvinnor	-	-	-	-	-	1,0	-	72,7	11,8	6,8	-	6,1	98,3
	Män	-	-	-	-	-	-	-	28,1	3,0	46,5	-	7,2	84,8
	Totalt	-	-	-	-	-	1,0	-	100,8	14,8	53,2	-	13,3	183,1
Högskolan på Gotland	Kvinnor	-	-	5,5	15,2	0,8	0,8	2,8	35,8	4,3	10,3	-	-	75,4
	Män	6,2	-	21,3	21,0	4,3	0,5	2,0	16,9	3,0	19,8	-	-	94,9
	Totalt	6,2	-	26,7	36,2	5,1	1,3	4,8	52,7	7,3	30,1	-	-	170,3
Humanistisk-samhällsvetenskapligt	Kvinnor	-	-	4,5	11,5	0,8	0,8	-	2,2	-	1,5	-	-	21,2
	Män	5,2	-	11,3	8,8	3,0	-	2,0	3,0	-	2,2	-	-	35,5
	Totalt	5,2	-	15,7	20,3	3,8	0,8	2,0	5,2	-	3,7	-	-	56,7
Naturvetenskapligt	Kvinnor	-	-	1,0	2,0	-	-	1,0	0,5	-	-	-	-	4,5
	Män	-	-	6,0	-	-	-	-	-	-	1,0	-	-	7,0
	Totalt	-	-	7,0	2,0	-	-	1,0	0,5	-	1,0	-	-	11,5
Tekniskt	Kvinnor	-	-	-	1,7	-	-	1,8	-	-	-	-	-	3,5
	Män	1,0	-	4,0	12,2	1,3	0,5	-	1,8	-	2,0	-	-	22,8
	Totalt	1,0	-	4,0	13,9	1,3	0,5	1,8	1,8	-	2,0	-	-	26,3
Gemensamt/övrigt	Kvinnor	-	-	-	-	-	-	-	33,1	4,3	8,8	-	-	46,2
	Män	-	-	-	-	-	-	-	12,1	3,0	14,6	-	-	29,7
	Totalt	-	-	-	-	-	-	-	45,2	7,3	23,4	-	-	75,9

Tabell 2b (forts.)

Universitet/högskola	Kön	Tjänstekategori											Samtlig personal		
		Vetenskapsområde	Professor	Forskar-assistent	Lektor	Adjunkt	Gäst- o tim-lärare	Annan Fo/Un-personal	Forskar-studer-ande	Admin. personal	Bibl.-personal	Teknisk personal		Lokal-vårdare	Arvo-dister
Högskolan i Gävle	Kvinnor		1,9	1,0	36,1	121,5	-	10,8	9,9	103,1	13,1	21,9	-	2,7	322,0
	Män		18,3	0,5	80,5	102,9	1,5	14,3	6,6	37,0	2,7	50,1	-	2,4	316,7
	Totalt		20,2	1,5	116,6	224,4	1,5	25,1	16,5	140,1	15,8	72,0	-	5,1	638,7
Humanistisk-samhällsvetenskapligt	Kvinnor		1,9	1,0	23,1	57,7	-	2,4	3,9	-	-	-	-	-	90,0
	Män		5,0	-	49,7	46,3	-	1,0	1,0	3,5	-	-	-	-	106,4
	Totalt		6,9	1,0	72,8	104,0	-	3,4	4,9	3,5	-	-	-	-	196,4
Medicinskt	Kvinnor		-	-	3,8	35,8	-	5,9	2,0	-	-	-	-	-	47,4
	Män		2,2	-	1,2	5,0	1,5	10,4	-	-	-	-	-	-	20,3
	Totalt		2,2	-	5,0	40,8	1,5	16,3	2,0	-	-	-	-	-	67,6
Naturvetenskapligt	Kvinnor		-	-	7,3	18,5	-	-	2,0	-	-	1,0	-	-	28,8
	Män		2,6	-	17,3	30,4	-	-	-	-	-	1,8	-	-	52,1
	Totalt		2,6	-	24,6	48,9	-	-	2,0	-	-	2,8	-	-	80,8
Tekniskt	Kvinnor		-	-	2,0	9,6	-	2,5	2,0	-	-	1,0	-	-	17,1
	Män		8,5	0,5	12,4	21,2	-	2,9	5,6	1,0	-	10,0	-	-	62,1
	Totalt		8,5	0,5	14,4	30,8	-	5,4	7,6	1,0	-	11,0	-	-	79,1
Gemensamt/övrigt	Kvinnor		-	-	-	-	-	-	-	103,1	13,1	19,9	-	2,7	138,8
	Män		-	-	-	-	-	0,0	-	32,5	2,7	38,3	-	2,4	75,9
	Totalt		-	-	-	-	-	0,0	-	135,6	15,8	58,2	-	5,1	214,7
Högskolan i Halmstad	Kvinnor		3,7	2,0	28,4	42,6	4,1	-	15,3	84,8	9,3	8,8	13,3	5,7	217,8
	Män		16,7	1,0	60,1	65,1	8,0	-	22,1	28,9	4,0	21,4	-	9,9	237,1
	Totalt		20,4	3,0	88,5	107,6	12,1	-	37,3	113,7	13,3	30,2	13,3	15,5	454,9
Humanistisk-samhällsvetenskapligt	Kvinnor		1,5	-	16,8	17,9	1,9	-	5,8	-	-	-	-	-	43,8
	Män		3,9	-	38,6	36,2	4,1	-	2,3	3,0	-	-	-	-	88,0
	Totalt		5,4	-	55,4	54,1	6,0	-	8,0	3,0	-	-	-	-	131,8
Medicinskt	Kvinnor		1,2	2,0	7,3	21,6	0,3	-	1,5	-	-	-	-	-	33,8
	Män		0,3	-	1,1	1,0	0,5	-	-	-	-	-	-	-	2,9
	Totalt		1,5	2,0	8,4	22,6	0,8	-	1,5	-	-	-	-	-	36,7
Naturvetenskapligt	Kvinnor		1,0	-	1,0	1,1	-	-	-	-	-	-	-	-	3,1
	Män		3,3	1,0	7,8	3,5	1,5	-	1,8	-	-	-	-	-	18,9
	Totalt		4,3	1,0	8,8	4,6	1,5	-	1,8	-	-	-	-	-	22,0
Tekniskt	Kvinnor		-	-	3,4	2,0	2,0	-	8,0	-	-	-	-	-	15,4
	Män		9,3	-	12,6	24,4	1,9	-	18,0	1,0	-	-	-	-	67,2
	Totalt		9,3	-	16,0	26,4	3,9	-	26,0	1,0	-	-	-	-	82,5
Gemensamt/övrigt	Kvinnor		-	-	-	-	-	-	-	84,8	9,3	8,8	13,3	5,7	121,7
	Män		-	-	-	-	-	-	-	24,9	4,0	21,4	-	9,9	60,2
	Totalt		-	-	-	-	-	-	-	109,7	13,3	30,2	13,3	15,5	181,9
Högskolan Kristianstad	Kvinnor		2,3	-	38,3	137,0	-	-	9,6	60,9	5,5	13,7	12,2	5,3	284,7
	Män		8,6	-	52,3	77,3	-	-	5,0	17,8	3,0	32,7	-	7,3	203,8
	Totalt		10,8	-	90,6	214,3	-	-	14,6	78,7	8,5	46,3	12,2	12,6	488,5
Humanistisk-samhällsvetenskapligt	Kvinnor		1,0	-	22,7	64,9	-	-	4,8	7,8	-	2,0	-	-	103,2
	Män		4,3	-	29,2	40,0	-	-	1,0	4,0	-	1,0	-	-	79,5
	Totalt		5,3	-	51,9	104,9	-	-	5,8	11,8	-	3,0	-	-	182,7
Medicinskt	Kvinnor		1,0	-	9,6	61,7	-	-	4,8	1,0	-	2,1	-	-	80,3
	Män		3,0	-	2,5	4,5	-	-	1,0	-	-	-	-	-	11,0
	Totalt		4,0	-	12,1	66,2	-	-	5,8	1,0	-	2,1	-	-	91,3
Naturvetenskapligt	Kvinnor		0,3	-	4,0	7,0	-	-	-	-	-	1,8	-	-	13,1
	Män		0,8	-	13,5	11,6	-	-	1,0	-	-	0,5	-	-	27,4
	Totalt		1,1	-	17,5	18,6	-	-	1,0	-	-	2,3	-	-	40,5
Tekniskt	Kvinnor		-	-	2,0	3,4	-	-	-	-	-	-	-	-	5,4
	Män		0,5	-	7,1	21,2	-	-	2,0	1,0	-	15,0	-	-	46,7
	Totalt		0,5	-	9,1	24,6	-	-	2,0	1,0	-	15,0	-	-	52,1
Gemensamt/övrigt	Kvinnor		-	-	-	-	-	-	-	52,1	5,5	7,8	12,2	5,3	82,8
	Män		-	-	-	-	-	-	-	12,8	3,0	16,2	-	7,3	39,2
	Totalt		-	-	-	-	-	-	-	64,9	8,5	23,9	12,2	12,6	122,0

Tabell 2b (forts.)

Universitet/högskola	Kön	Tjänstekategori												Samtlig personal
		Professor	Forskar-assistent	Lektor	Adjunkt	Gäst- o tim-lärare	Annan Fo/Un-personal	Forskar-studer-ande	Admin. personal	Bibl.-personal	Teknisk personal	Lokal-vårdare	Arvo-dister	
Högskolan i Skövde	Kvinnor	1,0	-	11,1	43,7	29,0	-	23,6	49,2	7,6	13,9	-	9,0	187,9
	Män	10,2	-	43,6	22,1	25,6	-	43,6	13,3	4,6	23,1	-	5,1	191,0
	Totalt	11,2	-	54,6	65,8	54,6	-	67,2	62,4	12,2	36,9	-	14,0	378,9
Humanistisk-samhällsvetenskapligt	Kvinnor	1,0	-	4,6	12,0	15,1	-	5,0	-	-	-	-	-	37,6
	Män	2,0	-	18,0	7,5	9,9	-	6,0	-	-	1,0	-	-	44,3
	Totalt	3,0	-	22,5	19,5	25,0	-	11,0	-	-	1,0	-	-	81,9
Medicinskt	Kvinnor	-	-	4,5	18,9	9,0	-	2,0	-	-	-	-	-	34,4
	Män	1,0	-	1,0	2,0	-	-	-	-	-	-	-	-	4,0
	Totalt	1,0	-	5,5	20,9	9,0	-	2,0	-	-	-	-	-	38,4
Tekniskt	Kvinnor	-	-	2,0	11,9	5,0	-	16,6	-	-	1,0	-	-	36,4
	Män	7,2	-	24,1	12,6	14,8	-	37,6	-	-	-	-	-	96,3
	Totalt	7,2	-	26,1	24,5	19,7	-	54,2	-	-	1,0	-	-	132,7
Gemensamt/övrigt	Kvinnor	-	-	-	1,0	-	-	-	49,2	7,6	12,9	-	9,0	79,6
	Män	-	-	0,5	-	1,0	-	-	13,3	4,6	22,1	-	5,1	46,5
	Totalt	-	-	0,5	1,0	1,0	-	-	62,4	12,2	34,9	-	14,0	126,0
Högskolan i Trollhättan/ Uddevalla	Kvinnor	-	-	30,3	85,9	1,6	1,0	6,5	78,5	19,1	8,9	-	1,7	233,4
	Män	3,9	-	41,7	75,5	0,1	2,3	11,5	22,8	-	36,7	-	1,1	195,5
	Totalt	3,9	-	72,0	161,4	1,7	3,3	18,0	101,3	19,1	45,5	-	2,8	429,0
Humanistisk-samhällsvetenskapligt	Kvinnor	-	-	17,7	42,3	1,6	1,0	3,5	-	-	-	-	0,2	66,1
	Män	1,9	-	23,8	47,6	0,1	1,3	3,5	0,9	-	0,5	-	-	79,6
	Totalt	1,9	-	41,5	89,8	1,7	2,3	7,0	0,9	-	0,5	-	0,2	145,7
Medicinskt	Kvinnor	-	-	6,0	35,5	-	-	1,0	1,1	-	-	-	0,5	44,0
	Män	-	-	1,6	6,0	-	-	1,0	0,2	-	-	-	0,1	8,9
	Totalt	-	-	7,6	41,5	-	-	2,0	1,3	-	-	-	0,6	52,9
Naturvetenskapligt	Kvinnor	-	-	4,0	4,1	-	-	-	-	-	-	-	-	8,1
	Män	-	-	1,0	1,5	-	-	-	-	-	-	-	-	2,5
	Totalt	-	-	5,0	5,6	-	-	-	-	-	-	-	-	10,6
Tekniskt	Kvinnor	-	-	2,6	4,1	-	-	2,0	-	-	2,0	-	-	10,7
	Män	2,0	-	15,3	20,5	-	-	7,0	0,7	-	5,4	-	-	50,8
	Totalt	2,0	-	17,9	24,6	-	-	9,0	0,7	-	7,4	-	-	61,5
Gemensamt/övrigt	Kvinnor	-	-	-	-	-	-	-	77,4	19,1	6,9	-	1,0	104,4
	Män	-	-	-	-	-	1,0	-	21,1	-	30,8	-	1,0	53,8
	Totalt	-	-	-	-	-	1,0	-	98,5	19,1	37,6	-	2,1	158,3
Idrottshögskolan i Stockholm	Kvinnor	-	1,5	7,0	8,9	-	0,5	3,0	9,8	3,0	7,4	-	-	41,0
	Män	1,5	2,3	10,9	9,1	-	-	2,0	6,2	1,0	12,8	-	-	45,7
	Totalt	1,5	3,8	17,9	18,0	-	0,5	5,0	16,0	4,0	20,1	-	-	86,7
Humanistisk-samhällsvetenskapligt	Kvinnor	-	1,5	3,3	7,9	-	0,5	2,0	-	-	2,0	-	-	17,2
	Män	0,5	1,0	4,1	7,9	-	-	1,0	-	-	2,5	-	-	17,0
	Totalt	0,5	2,5	7,4	15,8	-	0,5	3,0	-	-	4,5	-	-	34,2
Medicinskt	Kvinnor	-	-	3,7	1,0	-	-	1,0	1,2	-	4,4	-	-	11,3
	Män	1,0	1,3	6,8	1,2	-	-	1,0	0,2	-	6,5	-	-	17,9
	Totalt	1,0	1,3	10,5	2,2	-	-	2,0	1,4	-	10,9	-	-	29,2
Gemensamt/övrigt	Kvinnor	-	-	-	-	-	-	-	8,6	3,0	1,0	-	-	12,6
	Män	-	-	-	-	-	-	-	6,0	1,0	3,8	-	-	10,8
	Totalt	-	-	-	-	-	-	-	14,6	4,0	4,8	-	-	23,4

Tabell 2b (forts.)

Universitet/högskola	Kön	Tjänstekategori												Samtlig personal
		Professor	Forskar-assistent	Lektor	Adjunkt	Gäst- o tim- lärare	Annan Fo/Un- personal	Forskar- studer- ande	Admin. personal	Bibl.- personal	Teknisk personal	Lokal- vårdare	Arvo- dister	
Lärrahögskolan i Stockholm	Kvinnor	5,7	2,0	46,3	121,9	46,9	2,7	13,4	106,9	14,9	22,1	12,5	5,5	400,8
	Män	8,8	-	23,4	43,5	12,6	-	7,9	38,3	5,2	44,1	3,0	3,3	189,9
	Totalt	14,5	2,0	69,6	165,4	59,5	2,7	21,3	145,2	20,1	66,2	15,5	8,8	590,7
Humanistisk- samhällsvetenskapligt	Kvinnor	5,7	2,0	40,5	104,5	39,8	2,7	11,4	2,5	-	5,2	-	-	214,2
	Män	8,8	-	20,6	35,6	9,2	-	6,1	1,8	-	3,0	-	-	85,0
	Totalt	14,5	2,0	61,1	140,1	49,0	2,7	17,5	4,3	-	8,2	-	-	299,2
Naturvetenskapligt	Kvinnor	-	-	5,0	16,4	5,3	-	1,0	-	-	2,1	-	-	29,8
	Män	-	-	2,8	6,9	3,3	-	1,8	-	-	0,2	-	-	15,0
	Totalt	-	-	7,8	23,3	8,6	-	2,8	-	-	2,3	-	-	44,7
Tekniskt	Kvinnor	-	-	0,8	1,0	1,8	-	1,0	-	-	-	-	-	4,6
	Män	-	-	-	-	0,1	-	-	-	-	-	-	-	0,1
	Totalt	-	-	0,8	1,0	1,9	-	1,0	-	-	-	-	-	4,7
Gemensamt/övrigt	Kvinnor	-	-	-	-	-	-	-	104,4	14,9	14,9	12,5	5,5	152,2
	Män	-	-	-	1,0	-	-	-	36,5	5,2	40,9	3,0	3,3	89,9
	Totalt	-	-	-	1,0	-	-	-	141,0	20,1	55,8	15,5	8,8	242,1
Södertörns högskola	Kvinnor	8,0	5,0	64,7	29,6	0,7	5,2	41,8	133,1	21,8	24,1	-	13,8	347,7
	Män	25,0	4,0	73,1	48,0	-	7,0	42,0	39,9	6,0	34,0	-	10,7	289,6
	Totalt	33,0	9,0	137,7	77,6	0,7	12,2	83,8	173,0	27,8	58,1	-	24,5	637,3
Humanistisk- samhällsvetenskapligt	Kvinnor	4,7	-	58,9	27,6	0,5	4,0	28,7	60,7	-	9,9	-	6,2	201,1
	Män	17,3	3,0	59,5	40,2	-	2,0	26,6	17,9	-	8,0	-	5,2	179,7
	Totalt	22,0	3,0	118,4	67,8	0,5	6,0	55,3	78,6	-	17,9	-	11,4	380,8
Naturvetenskapligt	Kvinnor	3,3	5,0	5,8	1,0	0,2	1,2	13,1	8,8	-	6,0	-	3,3	47,7
	Män	6,8	1,0	12,3	1,0	-	5,0	15,4	2,0	-	4,0	-	1,2	48,6
	Totalt	10,1	6,0	18,0	2,0	0,2	6,2	28,5	10,8	-	10,0	-	4,5	96,2
Tekniskt	Kvinnor	-	-	-	1,0	-	-	-	-	-	-	-	-	1,0
	Män	1,0	-	1,3	6,8	-	-	-	-	-	-	-	-	9,1
	Totalt	1,0	-	1,3	7,8	-	-	-	-	-	-	-	-	10,1
Gemensamt/övrigt	Kvinnor	-	-	-	-	-	-	-	63,6	21,8	8,3	-	4,3	97,9
	Män	-	-	-	-	-	-	-	20,0	6,0	22,0	-	4,3	52,3
	Totalt	-	-	-	-	-	-	-	83,6	27,8	30,3	-	8,6	150,2
Danshögskolan	Kvinnor	0,7	-	3,8	8,6	0,0	1,6	-	7,2	1,5	1,7	-	0,2	25,1
	Män	0,9	-	1,5	3,2	0,0	3,0	1,0	-	-	3,5	-	-	13,1
	Totalt	1,6	-	5,3	11,8	0,1	4,5	1,0	7,2	1,5	5,2	-	0,2	38,2
Humanistisk- samhällsvetenskapligt	Kvinnor	0,7	-	3,8	8,6	0,0	1,6	-	7,2	1,5	1,7	-	0,2	25,1
	Män	0,9	-	1,5	3,2	0,0	3,0	1,0	-	-	3,5	-	-	13,1
	Totalt	1,6	-	5,3	11,8	0,1	4,5	1,0	7,2	1,5	5,2	-	0,2	38,2
Dramatiska institutet	Kvinnor	1,5	-	3,6	1,5	-	-	-	15,6	-	3,0	-	-	25,2
	Män	5,0	-	7,2	5,3	-	-	1,0	3,3	1,0	12,5	-	-	35,3
	Totalt	6,5	-	10,8	6,8	-	-	1,0	18,8	1,0	15,5	-	-	60,4
Humanistisk- samhällsvetenskapligt	Kvinnor	1,5	-	3,6	1,5	-	-	-	15,6	-	3,0	-	-	25,2
	Män	5,0	-	7,2	5,3	-	-	1,0	3,3	1,0	12,5	-	-	35,3
	Totalt	6,5	-	10,8	6,8	-	-	1,0	18,8	1,0	15,5	-	-	60,4
Konstfack	Kvinnor	3,5	-	11,0	15,4	1,2	1,0	1,0	31,2	1,8	2,4	4,0	-	72,3
	Män	10,2	-	11,3	16,1	1,2	0,1	-	6,4	2,0	17,0	3,0	-	67,4
	Totalt	13,7	-	22,3	31,5	2,4	1,1	1,0	37,6	3,8	19,4	7,0	-	139,6
Humanistisk- samhällsvetenskapligt	Kvinnor	3,5	-	11,0	15,4	1,2	1,0	1,0	31,2	1,8	2,4	4,0	-	72,3
	Män	10,2	-	11,3	16,1	1,2	0,1	-	6,4	2,0	17,0	3,0	-	67,4
	Totalt	13,7	-	22,3	31,5	2,4	1,1	1,0	37,6	3,8	19,4	7,0	-	139,6

Tabell 2b (forts.)

Universitet/högskola	Kön	Tjänstekategori												Samtlig personal
		Professör	Forskar-assistent	Lektor	Adjunkt	Gäst- o- tim- lärare	Annan Fo/Un- personal	Forskar- studer- ande	Admin. personal	Bibl.- personal	Teknisk personal	Lokal- vårdare	Arvo- dister	
Kungl. Konsthögskolan	Kvinnor	3,7	-	2,8	4,0	-	-	-	13,7	-	1,0	-	0,2	25,3
	Män	6,8	-	3,6	4,0	0,8	1,0	-	1,4	1,8	5,4	-	1,0	25,6
	Totalt	10,4	-	6,4	8,0	0,8	1,0	-	15,0	1,8	6,4	-	1,3	50,9
Humanistisk- samhällsvetenskapligt	Kvinnor	3,7	-	2,8	4,0	-	-	-	13,7	-	1,0	-	0,2	25,3
	Män	6,8	-	3,6	4,0	0,8	1,0	-	1,4	1,8	5,4	-	1,0	25,6
	Totalt	10,4	-	6,4	8,0	0,8	1,0	-	15,0	1,8	6,4	-	1,3	50,9
Kungl. Musikhögskolan i Stockholm	Kvinnor	4,6	-	9,1	13,1	-	-	-	26,2	3,2	5,0	3,0	-	64,1
	Män	19,1	-	21,7	20,2	-	-	1,8	14,1	-	18,9	4,0	-	99,9
	Totalt	23,6	-	30,8	33,3	-	-	1,8	40,3	3,2	23,9	7,0	-	163,9
Humanistisk- samhällsvetenskapligt	Kvinnor	4,6	-	9,1	13,1	-	-	-	26,2	3,2	5,0	3,0	-	64,1
	Män	19,1	-	21,7	20,2	-	-	1,8	14,1	-	18,9	4,0	-	99,9
	Totalt	23,6	-	30,8	33,3	-	-	1,8	40,3	3,2	23,9	7,0	-	163,9
Operahögskolan i Stockholm	Kvinnor	-	-	-	6,3	-	-	-	4,7	-	1,0	-	-	12,0
	Män	3,0	-	-	2,6	-	-	-	2,0	-	3,0	-	-	10,6
	Totalt	3,0	-	-	8,9	-	-	-	6,7	-	4,0	-	-	22,6
Humanistisk- samhällsvetenskapligt	Kvinnor	-	-	-	6,3	-	-	-	4,7	-	1,0	-	-	12,0
	Män	3,0	-	-	2,6	-	-	-	2,0	-	3,0	-	-	10,6
	Totalt	3,0	-	-	8,9	-	-	-	6,7	-	4,0	-	-	22,6
Teaterhögskolan i Stockholm	Kvinnor	0,5	-	-	5,3	-	1,5	1,0	6,1	-	3,0	-	-	17,4
	Män	1,5	-	-	3,8	-	0,3	-	2,0	-	3,5	-	-	11,0
	Totalt	2,0	-	-	9,0	-	1,8	1,0	8,1	-	6,5	-	-	28,4
Humanistisk- samhällsvetenskapligt	Kvinnor	0,5	-	-	5,3	-	1,5	1,0	6,1	-	3,0	-	-	17,4
	Män	1,5	-	-	3,8	-	0,3	-	2,0	-	3,5	-	-	11,0
	Totalt	2,0	-	-	9,0	-	1,8	1,0	8,1	-	6,5	-	-	28,4
Beckmans Design- högskola	Kvinnor	-	-	-	-	5,7	-	-	2,2	-	-	-	-	8,0
	Män	-	-	-	-	2,9	-	-	1,0	-	1,5	-	-	5,4
	Totalt	-	-	-	-	8,6	-	-	3,2	-	1,5	-	-	13,3
Humanistisk- samhällsvetenskapligt	Kvinnor	-	-	-	-	5,7	-	-	2,2	-	-	-	-	8,0
	Män	-	-	-	-	2,9	-	-	1,0	-	1,5	-	-	5,4
	Totalt	-	-	-	-	8,6	-	-	3,2	-	1,5	-	-	13,3
Stockholms Musik- pedagogiska Institut	Kvinnor	-	-	-	3,7	0,3	-	-	1,4	-	-	-	-	5,4
	Män	-	-	0,8	4,1	0,6	-	-	1,8	-	0,1	-	-	7,4
	Totalt	-	-	0,8	7,8	0,9	-	-	3,2	-	0,1	-	-	12,8
Humanistisk- samhällsvetenskapligt	Kvinnor	-	-	-	3,7	0,3	-	-	1,4	-	-	-	-	5,4
	Män	-	-	0,8	4,1	0,6	-	-	1,8	-	0,1	-	-	7,4
	Totalt	-	-	0,8	7,8	0,9	-	-	3,2	-	0,1	-	-	12,8
Center för Cognitiv Psykoaterapi o Utb i Göteborg	Kvinnor	0,1	-	-	0,1	-	-	-	0,8	-	-	-	-	1,0
	Män	0,0	-	-	-	0,1	-	-	0,2	-	0,3	-	-	0,5
	Totalt	0,1	-	-	0,1	0,1	-	-	0,9	-	0,3	-	-	1,5
Medicinskt	Kvinnor	0,1	-	-	0,1	-	-	-	0,8	-	-	-	-	1,0
	Män	0,0	-	-	-	0,1	-	-	0,2	-	0,3	-	-	0,5
	Totalt	0,1	-	-	0,1	0,1	-	-	0,9	-	0,3	-	-	1,5
Ericastiftelsen	Kvinnor	-	-	0,4	1,8	-	1,0	-	3,6	-	1,0	-	0,1	7,9
	Män	-	-	0,3	1,0	-	-	-	0,5	-	0,3	-	0,1	2,0
	Totalt	-	-	0,7	2,8	-	1,0	-	4,1	-	1,2	-	0,2	9,9
Gemensamt/övrigt	Kvinnor	-	-	0,4	1,8	-	1,0	-	3,6	-	1,0	-	0,1	7,9
	Män	-	-	0,3	1,0	-	-	-	0,5	-	0,3	-	0,1	2,0
	Totalt	-	-	0,7	2,8	-	1,0	-	4,1	-	1,2	-	0,2	9,9

Tabell 2b (forts.)

Universitet/högskola	Kön	Tjänstekategori												
		Professor	Forskar- assistent	Lektor	Adjunkt	Gäst- o tim- lärare	Annan Fo/Un- personal	Forskar- studer- ande	Admin. personal	Bibl.- personal	Teknisk personal	Lokal- vårdare	Arvo- dister	Samtlig personal
Ersta Sköndal högskola	Kvinnor	1,0	-	11,0	25,5	1,9	2,7	-	12,2	4,5	-	0,5	-	59,2
	Män	2,0	-	12,4	4,8	6,6	3,3	-	2,0	-	3,0	-	-	34,0
	Totalt	3,0	-	23,4	30,3	8,5	6,0	-	14,2	4,5	3,0	0,5	-	93,1
Humanistisk- samhällsvetenskapligt	Kvinnor	-	-	2,5	6,0	1,9	2,7	-	-	-	-	-	-	13,1
	Män	2,0	-	11,4	2,8	6,3	3,3	-	-	-	-	-	-	25,7
	Totalt	2,0	-	13,9	8,8	8,2	6,0	-	-	-	-	-	-	38,7
Medicinskt	Kvinnor	1,0	-	8,5	19,5	-	-	-	-	-	-	-	-	29,0
	Män	-	-	1,0	2,0	0,3	-	-	-	-	-	-	-	3,3
	Totalt	1,0	-	9,5	21,5	0,3	-	-	-	-	-	-	-	32,3
Gemensamt/övrigt	Kvinnor	-	-	-	-	-	-	-	12,2	4,5	-	0,5	-	17,1
	Män	-	-	-	-	-	-	-	2,0	-	3,0	-	-	5,0
	Totalt	-	-	-	-	-	-	-	14,2	4,5	3,0	0,5	-	22,1
Gammelkroppa skogsskola	Kvinnor	-	-	-	1,0	-	-	-	-	-	3,8	0,8	-	5,5
	Män	-	-	-	3,2	-	-	-	2,0	-	1,0	-	-	6,2
	Totalt	-	-	-	4,2	-	-	-	2,0	-	4,8	0,8	-	11,7
Naturvetenskapligt	Kvinnor	-	-	-	1,0	-	-	-	-	-	0,8	-	-	1,8
	Män	-	-	-	3,2	-	-	-	1,0	-	-	-	-	4,2
	Totalt	-	-	-	4,2	-	-	-	1,0	-	0,8	-	-	5,9
Gemensamt/övrigt	Kvinnor	-	-	-	-	-	-	-	-	-	3,0	0,8	-	3,8
	Män	-	-	-	-	-	-	-	1,0	-	1,0	-	-	2,0
	Totalt	-	-	-	-	-	-	-	1,0	-	4,0	0,8	-	5,8
Göteborgs Psymo- terapi Institut	Kvinnor	0,1	-	-	0,9	-	-	-	2,2	-	-	-	-	3,1
	Män	-	-	-	0,4	-	-	-	0,2	-	-	-	-	0,6
	Totalt	0,1	-	-	1,3	-	-	-	2,3	-	-	-	-	3,7
Humanistisk- samhällsvetenskapligt	Kvinnor	0,1	-	-	0,9	-	-	-	2,2	-	-	-	-	3,1
	Män	-	-	-	0,4	-	-	-	0,2	-	-	-	-	0,6
	Totalt	0,1	-	-	1,3	-	-	-	2,3	-	-	-	-	3,7
Johannelunds Teologiska högskola	Kvinnor	-	-	-	1,8	-	-	-	2,0	-	-	0,7	-	4,5
	Män	-	-	3,5	2,0	-	-	-	4,0	1,4	1,0	-	-	11,9
	Totalt	-	-	3,5	3,8	-	-	-	6,0	1,4	1,0	0,7	-	16,4
Humanistisk- samhällsvetenskapligt	Kvinnor	-	-	-	1,8	-	-	-	2,0	-	-	0,7	-	4,5
	Män	-	-	3,5	2,0	-	-	-	4,0	1,4	1,0	-	-	11,9
	Totalt	-	-	3,5	3,8	-	-	-	6,0	1,4	1,0	0,7	-	16,4
Linnéstadens Psymo- terapi Institut	Kvinnor	-	-	-	0,8	-	-	-	1,2	-	-	-	-	2,0
	Män	-	-	1,1	2,0	-	-	-	-	-	-	-	-	3,1
	Totalt	-	-	1,1	2,8	-	-	-	1,2	-	-	-	-	5,1
Humanistisk- samhällsvetenskapligt	Kvinnor	-	-	-	0,8	-	-	-	1,2	-	-	-	-	2,0
	Män	-	-	1,1	2,0	-	-	-	-	-	-	-	-	3,1
	Totalt	-	-	1,1	2,8	-	-	-	1,2	-	-	-	-	5,1
Otterhällans institut	Kvinnor	-	-	-	1,6	-	-	-	1,4	-	-	-	-	2,9
	Män	-	-	0,5	-	-	-	-	-	-	-	-	-	0,5
	Totalt	-	-	0,5	1,6	-	-	-	1,4	-	-	-	-	3,4
Humanistisk- samhällsvetenskapligt	Kvinnor	-	-	-	1,6	-	-	-	1,4	-	-	-	-	2,9
	Män	-	-	0,5	-	-	-	-	-	-	-	-	-	0,5
	Totalt	-	-	0,5	1,6	-	-	-	1,4	-	-	-	-	3,4
Psykoterapisällskapet i Stockholm AB	Kvinnor	-	-	1,0	1,8	-	-	-	1,5	-	-	-	-	4,3
	Män	-	-	0,6	0,4	-	-	-	-	-	-	-	-	1,0
	Totalt	-	-	1,6	2,2	-	-	-	1,5	-	-	-	-	5,3
Humanistisk- samhällsvetenskapligt	Kvinnor	-	-	1,0	1,8	-	-	-	1,5	-	-	-	-	4,3
	Män	-	-	0,6	0,4	-	-	-	-	-	-	-	-	1,0
	Totalt	-	-	1,6	2,2	-	-	-	1,5	-	-	-	-	5,3

Tabell 2b (forts.)

Universitet/högskola	Kön	Tjänstekategori											Samtidig personal	
		Professor	Forskar-assistent	Lektor	Adjunkt	Gäst- o tim-lärare	Annan Fo/Un-personal	Forskar-studer-ande	Admin. personal	Bibl.-personal	Teknisk personal	Lokal-vårdare		Arvo-dister
Röda korsets högskola	Kvinnor	-	-	6,1	18,4	0,3	0,2	-	11,4	3,0	2,0	-	-	41,4
	Män	-	-	2,7	-	0,1	-	-	0,0	1,0	0,0	-	-	3,8
	Totalt	-	-	8,8	18,4	0,3	0,2	-	11,4	4,0	2,0	-	-	45,1
Medicinskt	Kvinnor	-	-	6,1	17,7	0,3	-	-	2,9	-	-	-	-	26,9
	Män	-	-	2,7	-	0,0	-	-	-	-	-	-	-	2,7
	Totalt	-	-	8,8	17,7	0,3	-	-	2,9	-	-	-	-	29,6
Gemensamt/övrigt	Kvinnor	-	-	-	0,8	0,0	0,2	-	8,5	3,0	2,0	-	-	14,5
	Män	-	-	-	-	0,0	-	-	0,0	1,0	0,0	-	-	1,1
	Totalt	-	-	-	0,8	0,0	0,2	-	8,5	4,0	2,0	-	-	15,5
S:t Lukas	Kvinnor	-	-	-	1,1	0,8	-	-	1,7	-	0,8	-	-	4,3
	Män	-	-	0,5	0,2	0,4	-	-	-	-	-	-	-	1,1
	Totalt	-	-	0,5	1,3	1,2	-	-	1,7	-	0,8	-	-	5,4
Humanistisk-samhällsvetenskapligt	Kvinnor	-	-	-	1,1	0,8	-	-	1,7	-	0,8	-	-	4,3
	Män	-	-	0,5	0,2	0,4	-	-	-	-	-	-	-	1,1
	Totalt	-	-	0,5	1,3	1,2	-	-	1,7	-	0,8	-	-	5,4
Sophiahemmet Högskola	Kvinnor	-	-	5,7	21,0	-	-	2,6	6,4	5,4	-	-	-	41,1
	Män	-	-	3,0	-	-	-	-	2,7	-	5,5	-	-	11,2
	Totalt	-	-	8,7	21,0	-	-	2,6	9,1	5,4	5,5	-	-	52,3
Humanistisk-samhällsvetenskapligt	Kvinnor	-	-	-	1,0	-	-	-	-	-	-	-	-	1,0
	Män	-	-	1,0	-	-	-	-	-	-	-	-	-	1,0
	Totalt	-	-	1,0	1,0	-	-	-	-	-	-	-	-	2,0
Medicinskt	Kvinnor	-	-	5,7	20,0	-	-	2,6	-	-	-	-	-	28,3
	Män	-	-	2,0	-	-	-	-	-	-	-	-	-	2,0
	Totalt	-	-	7,7	20,0	-	-	2,6	-	-	-	-	-	30,3
Gemensamt/övrigt	Kvinnor	-	-	-	-	-	-	-	6,4	5,4	-	-	-	11,8
	Män	-	-	-	-	-	-	-	2,7	-	5,5	-	-	8,2
	Totalt	-	-	-	-	-	-	-	9,1	5,4	5,5	-	-	20,0
Stockholms akademi för psykoterapiutbildn	Kvinnor	-	-	-	-	-	-	-	1,3	-	-	-	-	1,3
	Män	-	-	-	-	-	-	-	0,7	-	-	-	-	0,7
	Totalt	-	-	-	-	-	-	-	2,0	-	-	-	-	2,0
Humanistisk-samhällsvetenskapligt	Kvinnor	-	-	-	-	-	-	-	1,3	-	-	-	-	1,3
	Män	-	-	-	-	-	-	-	0,7	-	-	-	-	0,7
	Totalt	-	-	-	-	-	-	-	2,0	-	-	-	-	2,0
Svenska föreningen för för Klinisk Hypnos	Kvinnor	-	-	-	0,4	-	-	-	-	-	-	-	-	0,4
	Män	-	-	0,1	0,1	-	-	-	-	-	-	-	-	0,1
	Totalt	-	-	0,1	0,5	-	-	-	-	-	-	-	-	0,5
Humanistisk-samhällsvetenskapligt	Kvinnor	-	-	-	0,4	-	-	-	-	-	-	-	-	0,4
	Män	-	-	0,1	0,1	-	-	-	-	-	-	-	-	0,1
	Totalt	-	-	0,1	0,5	-	-	-	-	-	-	-	-	0,5
Svenska institutet för kognitiv psykoterapi	Kvinnor	-	-	1,0	0,6	-	-	-	-	-	-	-	-	1,6
	Män	-	-	-	0,5	-	-	-	-	-	-	-	-	0,5
	Totalt	-	-	1,0	1,1	-	-	-	-	-	-	-	-	2,1
Humanistisk-samhällsvetenskapligt	Kvinnor	-	-	1,0	0,6	-	-	-	-	-	-	-	-	1,6
	Män	-	-	-	0,5	-	-	-	-	-	-	-	-	0,5
	Totalt	-	-	1,0	1,1	-	-	-	-	-	-	-	-	2,1
Svenska psyko-analytiska institutet	Kvinnor	-	-	-	0,1	-	-	-	0,0	-	-	-	-	0,1
	Män	-	-	0,0	0,2	-	-	-	-	-	-	-	-	0,2
	Totalt	-	-	0,0	0,3	-	-	-	0,0	-	-	-	-	0,4
Medicinskt	Kvinnor	-	-	-	0,1	-	-	-	0,0	-	-	-	-	0,1
	Män	-	-	0,0	0,2	-	-	-	-	-	-	-	-	0,2
	Totalt	-	-	0,0	0,3	-	-	-	0,0	-	-	-	-	0,4

Tabell 2b (forts.)

Universitet/högskola	Kön	Tjänstekategori												
		Professor	Forskar- assistent	Lektor	Adjunkt	Gäst- o tim- lärare	Annan Fo/Un- personal	Forskar- studer- ande	Admin. personal	Bibl.- personal	Teknisk personal	Lokal- vårdare	Arvo- dister	Samtlig personal
Veenskapsområde														
Svenska psyko- analytiska sällskapet	Kvinnor	-	-	-	-	-	-	-	-	-	-	-	-	-
	Män	-	-	-	-	0,3	-	-	-	-	-	-	-	0,3
	Totalt	-	-	-	-	0,3	-	-	-	-	-	-	-	0,3
Humanistisk- samhällsvetenskapligt	Kvinnor	-	-	-	-	-	-	-	-	-	-	-	-	-
	Män	-	-	-	-	0,3	-	-	-	-	-	-	-	0,3
	Totalt	-	-	-	-	0,3	-	-	-	-	-	-	-	0,3
Teologiska Högskolan, Stockholm	Kvinnor	-	-	3,8	0,8	-	-	4,4	0,5	-	-	-	-	9,4
	Män	0,1	-	7,5	-	-	-	-	-	0,8	-	-	-	8,4
	Totalt	0,1	-	11,3	0,8	-	-	4,4	0,5	0,8	-	-	-	17,8
Humanistisk- samhällsvetenskapligt	Kvinnor	-	-	3,8	0,8	-	-	4,4	0,5	-	-	-	-	9,4
	Män	0,1	-	7,5	-	-	-	-	-	0,8	-	-	-	8,4
	Totalt	0,1	-	11,3	0,8	-	-	4,4	0,5	0,8	-	-	-	17,8
Örebro Teologiska Högskola	Kvinnor	-	-	-	1,2	-	-	1,5	0,5	-	-	-	-	3,2
	Män	-	-	4,5	5,6	-	-	2,0	0,8	-	-	-	-	12,8
	Totalt	-	-	4,5	6,7	-	-	3,5	1,3	-	-	-	-	16,0
Humanistisk- samhällsvetenskapligt	Kvinnor	-	-	-	1,2	-	-	-	-	-	-	-	-	1,2
	Män	-	-	4,5	5,6	-	-	-	-	-	-	-	-	10,1
	Totalt	-	-	4,5	6,7	-	-	-	-	-	-	-	-	11,2
Gemensamt/övrigt	Kvinnor	-	-	-	-	-	-	1,5	0,5	-	-	-	-	2,0
	Män	-	-	-	-	-	-	2,0	0,8	-	-	-	-	2,8
	Totalt	-	-	-	-	-	-	3,5	1,3	-	-	-	-	4,8

Tabell 3. Undervisande och forskande personal, omräknade till heltidspersoner, fördelade efter universitet/högskola, kön och tjänstekategori 2004

Table 3. Number of teaching and research staff (FTE) by university/university college, sex and type of employment 2004

Universitet/högskola	Kön	Tjänstekategori							Samtlig personal
		Professor	Forskar-assistent	Lektor	Adjunkt	Gäst- o tim-lärare	Annan Fo/Un-personal	Teknisk och administrativ personal	
Totalt	Kvinnor	630,9	400,0	2 156,5	3 577,9	249,0	1 645,4	889,6	9 549,2
	Män	3 210,0	611,2	4 168,8	3 083,4	240,0	2 071,8	1 145,4	14 530,5
	Totalt	3 840,8	1 011,1	6 325,2	6 661,3	489,0	3 717,2	2 035,0	24 079,6
Uppsala universitet	Kvinnor	71,8	51,1	176,4	135,5	11,7	234,5	89,5	770,5
	Män	398,0	66,4	318,3	106,8	14,3	286,4	113,9	1 304,0
	Totalt	469,7	117,5	494,7	242,2	25,9	521,0	203,5	2 074,5
Lunds universitet	Kvinnor	79,4	65,1	238,2	178,5	11,4	86,8	140,0	799,4
	Män	501,5	105,4	522,5	189,1	20,1	149,1	217,9	1 705,5
	Totalt	580,9	170,4	760,7	367,6	31,5	235,9	357,8	2 504,8
Göteborgs universitet	Kvinnor	94,0	40,8	239,5	269,1	19,6	303,0	40,3	1 006,3
	Män	346,3	44,2	349,1	160,2	14,1	224,0	55,5	1 193,5
	Totalt	440,3	85,0	588,5	429,4	33,8	527,1	95,8	2 199,8
Stockholms universitet	Kvinnor	67,9	45,2	157,7	95,4	15,6	195,2	75,5	652,6
	Män	267,0	77,2	275,4	86,5	18,2	220,1	95,4	1 039,8
	Totalt	334,9	122,4	433,1	181,9	33,8	415,3	170,8	1 692,4
Umeå universitet	Kvinnor	48,1	37,2	162,6	254,6	3,2	67,7	178,7	752,0
	Män	188,7	53,4	310,8	219,3	4,2	98,3	110,9	985,5
	Totalt	236,7	90,6	473,4	473,9	7,4	165,9	289,6	1 737,5
Linköpings universitet	Kvinnor	35,4	31,7	155,0	163,9	40,7	8,8	79,3	514,7
	Män	203,9	59,3	284,9	167,0	35,8	11,3	55,1	817,4
	Totalt	239,3	91,0	439,9	330,9	76,5	20,1	134,3	1 332,1
Karolinska institutet	Kvinnor	52,4	38,6	62,4	183,6	-	344,4	-	681,4
	Män	253,9	37,0	71,4	31,5	-	307,6	-	701,4
	Totalt	306,3	75,6	133,8	215,1	-	652,1	-	1 382,8
Kungl. Tekniska högskolan	Kvinnor	17,1	5,0	30,5	40,5	1,2	77,1	39,4	210,7
	Män	211,8	33,5	207,0	157,6	9,3	216,3	111,3	946,7
	Totalt	228,9	38,5	237,4	198,1	10,5	293,4	150,6	1 157,4
Chalmers tekniska högskola	Kvinnor	12,5	14,2	43,2	10,6	3,2	13,3	32,0	128,9
	Män	142,8	68,8	236,5	77,1	7,3	95,3	124,8	752,4
	Totalt	155,3	83,0	279,7	87,7	10,5	108,5	156,8	881,3
Luleå tekniska universitet	Kvinnor	5,9	3,0	41,8	149,6	1,8	10,4	9,0	221,4
	Män	82,8	1,6	118,0	140,1	3,5	17,9	32,6	396,5
	Totalt	88,7	4,6	159,7	289,7	5,3	28,3	41,6	617,9
Handelshögskolan i Stockholm	Kvinnor	2,0	-	10,6	0,7	-	-	0,9	14,2
	Män	31,4	1,0	37,1	1,1	-	2,3	1,2	74,0
	Totalt	33,4	1,0	47,7	1,8	-	2,3	2,1	88,2
Sveriges lantbruksuniversitet	Kvinnor	37,4	32,5	30,4	72,7	1,0	223,8	42,1	439,9
	Män	147,9	32,1	61,7	54,4	0,3	349,1	62,6	708,0
	Totalt	185,3	64,5	92,1	127,1	1,3	572,9	104,7	1 147,9
Karlstads universitet	Kvinnor	8,7	4,0	57,9	171,0	3,1	4,5	31,6	280,9
	Män	31,6	2,0	119,7	140,0	0,6	2,8	23,9	320,6
	Totalt	40,3	6,0	177,6	311,0	3,7	7,3	55,5	601,4
Växjö universitet	Kvinnor	7,6	1,0	38,5	89,6	9,7	4,0	10,7	161,0
	Män	31,3	1,5	92,2	106,9	8,1	6,2	15,3	261,5
	Totalt	38,9	2,5	130,6	196,4	17,7	10,2	26,1	422,4
Örebro universitet	Kvinnor	15,6	6,0	63,9	104,8	0,7	4,5	26,8	222,3
	Män	36,7	3,8	96,1	113,1	0,4	8,2	24,8	283,0
	Totalt	52,3	9,8	159,9	217,9	1,2	12,7	51,6	505,3
Blekinge tekniska högskola	Kvinnor	3,1	-	12,1	55,1	0,2	3,0	-	73,4
	Män	19,1	1,0	43,6	52,0	-	2,0	-	117,7
	Totalt	22,1	1,0	55,7	107,1	0,2	5,0	-	191,0
Högskolan i Jönköping	Kvinnor	3,9	0,5	30,5	111,2	-	11,2	5,5	162,7
	Män	28,1	-	68,4	60,4	-	7,3	3,3	167,4
	Totalt	32,0	0,5	98,8	171,6	-	18,5	8,8	330,1
Högskolan i Kalmar	Kvinnor	5,0	1,0	27,1	91,2	0,6	1,3	12,6	138,7
	Män	22,7	2,6	76,1	110,8	0,2	3,6	10,1	226,1
	Totalt	27,7	3,6	103,2	202,0	0,8	4,9	22,7	364,8

Tabell 3 (forts.)

Universitet/högskola	Kön	Tjänstkategori							Samtlig personal
		Professor	Forskar-assistent	Lektor	Adjunkt	Gäst- o tim-lärare	Annan Fo/Un-personal	Teknisk och administrativ personal	
Malmö högskola	Kvinnor	11,0	5,8	82,6	178,3	16,1	7,4	-	301,1
	Män	27,7	2,3	100,2	120,9	19,1	9,7	-	279,9
	Totalt	38,7	8,1	182,8	299,2	35,2	17,1	-	580,9
Mithögskolan	Kvinnor	3,0	1,0	47,8	126,5	3,5	2,7	11,0	195,5
	Män	32,2	5,5	93,3	119,7	3,6	8,8	12,8	275,8
	Totalt	35,2	6,5	141,0	246,2	7,2	11,5	23,8	471,3
Mälardalens högskola	Kvinnor	3,1	-	58,9	148,7	3,2	10,3	-	224,2
	Män	29,9	-	89,5	144,8	2,4	6,4	-	273,0
	Totalt	33,0	-	148,4	293,5	5,6	16,7	-	497,2
Högskolan i Borås	Kvinnor	8,0	-	25,3	106,8	8,9	-	2,8	151,8
	Män	11,7	-	49,7	79,7	13,7	0,9	2,6	158,2
	Totalt	19,7	-	75,0	186,5	22,6	0,9	5,4	310,0
Högskolan Dalarna	Kvinnor	-	5,0	37,4	97,2	0,5	2,8	4,8	147,5
	Män	15,7	5,0	58,2	100,6	-	6,5	6,0	192,0
	Totalt	15,7	10,0	95,6	197,8	0,5	9,3	10,7	339,5
Högskolan på Gotland	Kvinnor	-	-	5,5	15,2	0,8	0,8	4,2	26,4
	Män	6,2	-	21,3	21,0	4,3	0,5	10,0	63,2
	Totalt	6,2	-	26,7	36,2	5,1	1,3	14,2	89,6
Högskolan i Gävle	Kvinnor	1,9	1,0	36,1	121,5	-	10,8	2,0	173,3
	Män	18,3	0,5	80,5	102,9	1,5	14,3	16,3	234,2
	Totalt	20,2	1,5	116,6	224,4	1,5	25,1	18,3	407,5
Högskolan i Halmstad	Kvinnor	3,7	2,0	28,4	42,6	4,1	-	-	80,8
	Män	16,7	1,0	60,1	65,1	8,0	-	4,0	154,9
	Totalt	20,4	3,0	88,5	107,6	12,1	-	4,0	235,6
Högskolan Kristianstad	Kvinnor	2,3	-	38,3	137,0	-	-	3,5	181,1
	Män	8,6	-	52,3	77,3	-	-	2,5	140,6
	Totalt	10,8	-	90,6	214,3	-	-	6,0	321,6
Högskolan i Skövde	Kvinnor	1,0	-	11,1	43,7	29,0	-	1,0	85,8
	Män	10,2	-	43,6	22,1	25,6	-	1,0	102,5
	Totalt	11,2	-	54,6	65,8	54,6	-	2,0	188,2
Högskolan i Trollhättan/Uddevalla	Kvinnor	-	-	30,3	85,9	1,6	1,0	3,8	122,5
	Män	3,9	-	41,7	75,5	0,1	2,3	7,7	131,2
	Totalt	3,9	-	72,0	161,4	1,7	3,3	11,5	253,7
Idrottshögskolan i Stockholm	Kvinnor	-	1,5	7,0	8,9	-	0,5	7,6	25,4
	Män	1,5	2,3	10,9	9,1	-	-	9,2	32,9
	Totalt	1,5	3,8	17,9	18,0	-	0,5	16,8	58,3
Lärarhögskolan i Stockholm	Kvinnor	5,7	2,0	46,3	121,9	46,9	2,7	9,7	235,1
	Män	8,8	-	23,4	43,5	12,6	-	5,0	93,1
	Totalt	14,5	2,0	69,6	165,4	59,5	2,7	14,7	328,3
Södertörns högskola	Kvinnor	8,0	5,0	64,7	29,6	0,7	5,2	12,9	126,0
	Män	25,0	4,0	73,1	48,0	-	7,0	2,6	159,7
	Totalt	33,0	9,0	137,7	77,6	0,7	12,2	15,5	285,7
Danshögskolan	Kvinnor	0,7	-	3,8	8,6	0,0	1,6	-	14,6
	Män	0,9	-	1,5	3,2	0,0	3,0	-	8,6
	Totalt	1,6	-	5,3	11,8	0,1	4,5	-	23,2
Dramatiska institutet	Kvinnor	1,5	-	3,6	1,5	-	-	-	6,6
	Män	5,0	-	7,2	5,3	-	-	-	17,5
	Totalt	6,5	-	10,8	6,8	-	-	-	24,1
Konstfack	Kvinnor	3,5	-	11,0	15,4	1,2	1,0	-	32,0
	Män	10,2	-	11,3	16,1	1,2	0,1	-	38,9
	Totalt	13,7	-	22,3	31,5	2,4	1,1	-	70,9
Kungl. Konsthögskolan	Kvinnor	3,7	-	2,8	4,0	-	-	2,0	12,4
	Män	6,8	-	3,6	4,0	0,8	1,0	-	16,1
	Totalt	10,4	-	6,4	8,0	0,8	1,0	2,0	28,5
Kungl. Musikhögskolan i Stockholm	Kvinnor	4,6	-	9,1	13,1	-	-	-	26,7
	Män	19,1	-	21,7	20,2	-	-	-	61,1
	Totalt	23,6	-	30,8	33,3	-	-	-	87,8

Tabell 3 (forts.)

Universitet/högskola	Kön	Tjänstekategori							Samtlig personal
		Professor	Forskar-assistent	Lektor	Adjunkt	Gäst- o tim-lärare	Annan Fo/Un-personal	Teknisk och administrativ personal	
Operahögskolan i Stockholm	Kvinnor	-	-	-	6,3	-	-	-	6,3
	Män	3,0	-	-	2,6	-	-	-	5,6
	Totalt	3,0	-	-	8,9	-	-	-	11,9
Teaterhögskolan i Stockholm	Kvinnor	0,5	-	-	5,3	-	1,5	3,0	10,3
	Män	1,5	-	-	3,8	-	0,3	2,0	7,5
	Totalt	2,0	-	-	9,0	-	1,8	5,0	17,8
Beckmans Designhögskola	Kvinnor	-	-	-	-	5,7	-	-	5,7
	Män	-	-	-	-	2,9	-	1,0	3,9
	Totalt	-	-	-	-	8,6	-	1,0	9,6
Stockholms Musikpedagogiska Institut	Kvinnor	-	-	-	3,7	0,3	-	-	4,0
	Män	-	-	0,8	4,1	0,6	-	-	5,5
	Totalt	-	-	0,8	7,8	0,9	-	-	9,5
Center för Kognitiv Psykoterapi o Utb. i Göteborg	Kvinnor	0,1	-	-	0,1	-	-	0,5	0,7
	Män	0,0	-	-	-	0,1	-	0,1	0,1
	Totalt	0,1	-	-	0,1	0,1	-	0,5	0,8
Ericastiftelsen	Kvinnor	-	-	0,4	1,8	-	1,0	1,1	4,4
	Män	-	-	0,3	1,0	-	-	0,6	1,8
	Totalt	-	-	0,7	2,8	-	1,0	1,7	6,1
Ersta Sköndal högskola	Kvinnor	1,0	-	11,0	25,5	1,9	2,7	-	42,1
	Män	2,0	-	12,4	4,8	6,6	3,3	-	29,0
	Totalt	3,0	-	23,4	30,3	8,5	6,0	-	71,0
Gammelkroppa skogsskola	Kvinnor	-	-	-	1,0	-	-	0,8	1,8
	Män	-	-	-	3,2	-	-	1,0	4,2
	Totalt	-	-	-	4,2	-	-	1,8	5,9
Göteborgs Psykoterapi Institut	Kvinnor	0,1	-	-	0,9	-	-	0,2	1,1
	Män	-	-	-	0,4	-	-	0,2	0,6
	Totalt	0,1	-	-	1,3	-	-	0,3	1,7
Johannelunds teologiska högskola	Kvinnor	-	-	-	1,8	-	-	-	1,8
	Män	-	-	3,5	2,0	-	-	2,0	7,5
	Totalt	-	-	3,5	3,8	-	-	2,0	9,3
Linnéstadens Psykoterapi Institut	Kvinnor	-	-	-	0,8	-	-	-	0,8
	Män	-	-	1,1	2,0	-	-	-	3,1
	Totalt	-	-	1,1	2,8	-	-	-	3,9
Otterhällans institut	Kvinnor	-	-	-	1,6	-	-	0,9	2,5
	Män	-	-	0,5	-	-	-	-	0,5
	Totalt	-	-	0,5	1,6	-	-	0,9	3,0
Psykoterapisällskapet i Stockholm AB	Kvinnor	-	-	1,0	1,8	-	-	-	2,8
	Män	-	-	0,6	0,4	-	-	-	1,0
	Totalt	-	-	1,6	2,2	-	-	-	3,8
Röda korsets högskola	Kvinnor	-	-	6,1	18,4	0,3	0,2	2,9	27,8
	Män	-	-	2,7	-	0,1	-	-	2,7
	Totalt	-	-	8,8	18,4	0,3	0,2	2,9	30,6
S:t Lukas	Kvinnor	-	-	-	1,1	0,8	-	-	1,9
	Män	-	-	0,5	0,2	0,4	-	-	1,1
	Totalt	-	-	0,5	1,3	1,2	-	-	3,0
Sophiahemmet Högskola	Kvinnor	-	-	5,7	21,0	-	-	-	26,7
	Män	-	-	3,0	-	-	-	-	3,0
	Totalt	-	-	8,7	21,0	-	-	-	29,7
Stockholms akademi för psykoterapiutbildning	Kvinnor	-	-	-	-	-	-	0,5	0,5
	Män	-	-	-	-	-	-	0,7	0,7
	Totalt	-	-	-	-	-	-	1,2	1,2
Svenska föreningen för Klinisk Hypnos	Kvinnor	-	-	-	0,4	-	-	-	0,4
	Män	-	-	0,1	0,1	-	-	-	0,1
	Totalt	-	-	0,1	0,5	-	-	-	0,5
Svenska institutet för kognitiv psykoterapi	Kvinnor	-	-	1,0	0,6	-	-	-	1,6
	Män	-	-	-	0,5	-	-	-	0,5
	Totalt	-	-	1,0	1,1	-	-	-	2,1

Tabell 3 (forts.)

Universitet/högskola	Kön	Tjänstekategori							Samtlig personal
		Professor	Forskar-assistent	Lektor	Adjunkt	Gäst- o tim-lärare	Annan Fo/Un-personal	Teknisk och administrativ personal	
Svenska psykoanalytiska institutet	Kvinnor	-	-	-	0,1	-	-	-	0,1
	Män	-	-	0,0	0,2	-	-	-	0,2
	Totalt	-	-	0,0	0,3	-	-	-	0,3
Svenska psykoanalytiska sällskapet	Kvinnor	-	-	-	-	-	-	-	0,0
	Män	-	-	-	-	0,3	-	-	0,3
	Totalt	-	-	-	-	0,3	-	-	0,3
Teologiska Högskolan, Stockholm	Kvinnor	-	-	3,8	0,8	-	-	1,0	5,6
	Män	0,1	-	7,5	-	-	-	-	7,6
	Totalt	0,1	-	11,3	0,8	-	-	1,0	13,2
Örebro Teologiska Högskola	Kvinnor	-	-	-	1,2	-	-	-	1,2
	Män	-	-	4,5	5,6	-	-	-	10,1
	Totalt	-	-	4,5	6,7	-	-	-	11,2

Tabell 4. Undervisande och forskande personal, omräknade till heltidspersoner, fördelade efter nationell forskningsämnesgrupp, kön och tjänstekategori 2004

Table 4. Number of teaching and research staff (FTE) by national research subject area, sex and type of employment 2004

Nationellt forskningsämnesområde Nationell forskningsämnesgrupp	Kön	Tjänstekategori							Samtlig personal
		Professor	Forskar-assistent	Lektor	Adjunkt	Gäst- o tim-lärare	Annan Fo/Un-personal	TA-personal	
Totalt	Kvinnor	630,9	400,0	2 156,5	3 577,9	249,0	1 645,4	889,6	9 549,2
	Män	3 210,0	611,2	4 168,8	3 083,4	240,0	2 071,8	1 145,4	14 530,5
	Totalt	3 840,8	1 011,1	6 325,2	6 661,3	489,0	3 717,2	2 035,0	24 079,6
Humaniora och religionsvetenskap	Kvinnor	126,3	56,8	479,1	535,9	60,8	142,0	42,8	1 443,8
	Män	367,5	62,5	631,4	483,2	54,0	156,9	52,5	1 807,9
	Totalt	493,8	119,3	1 110,5	1 019,1	114,8	298,9	95,3	3 251,7
Estetiska ämnen	Kvinnor	35,9	5,1	128,9	223,0	15,1	23,4	14,4	445,8
	Män	116,2	13,8	204,6	265,5	22,1	26,6	21,6	670,2
	Totalt	152,1	18,8	333,4	488,5	37,1	50,1	36,0	1 116,0
Historisk-filosofiska ämnen	Kvinnor	29,8	22,0	98,1	18,5	4,4	57,4	11,5	241,6
	Män	117,3	27,9	207,0	35,5	8,8	85,8	13,3	495,6
	Totalt	147,1	49,9	305,1	54,0	13,2	143,2	24,8	737,2
Religionsvetenskap/teologi	Kvinnor	5,3	4,8	26,7	15,1	1,7	5,4	1,5	60,4
	Män	33,1	2,0	61,2	23,0	1,8	8,8	2,1	131,8
	Totalt	38,4	6,8	87,9	38,0	3,5	14,2	3,6	192,2
Språkvetenskap	Kvinnor	54,4	23,0	219,2	275,3	39,3	45,7	14,8	671,6
	Män	94,9	16,8	149,9	155,1	21,4	29,6	13,0	480,7
	Totalt	149,3	39,8	369,0	430,4	60,7	75,3	27,8	1 152,3
Övrig humaniora och religionsvetenskap	Kvinnor	1,0	2,0	6,3	4,1	0,4	10,1	0,6	24,4
	Män	6,0	2,0	8,8	4,1	0,1	6,2	2,5	29,6
	Totalt	7,0	4,0	15,1	8,2	0,5	16,2	3,1	54,0
Rättsvetenskap/juridik	Kvinnor	18,6	0,4	40,7	58,8	16,8	20,8	1,2	157,3
	Män	58,4	2,0	81,4	57,0	19,2	14,0	3,2	235,2
	Totalt	77,0	2,4	122,1	115,8	36,0	34,7	4,4	392,5
Rättsvetenskap/juridik	Kvinnor	18,6	0,4	40,7	58,8	16,8	20,8	1,2	157,3
	Män	58,4	2,0	81,4	57,0	19,2	14,0	3,2	235,2
	Totalt	77,0	2,4	122,1	115,8	36,0	34,7	4,4	392,5
Samhällsvetenskap	Kvinnor	110,1	46,8	686,0	1 165,8	79,4	296,2	122,7	2 507,0
	Män	443,7	45,4	1 181,3	1 057,7	55,7	278,3	106,3	3 168,4
	Totalt	553,9	92,2	1 867,3	2 223,5	135,1	574,4	229,0	5 675,4
Ekonomi	Kvinnor	15,1	6,5	99,5	115,1	9,7	59,1	28,6	333,5
	Män	161,4	9,4	417,9	272,7	14,7	88,9	27,0	992,0
	Totalt	176,5	15,9	517,4	387,8	24,4	148,0	55,6	1 325,5
Socialvetenskap	Kvinnor	78,9	35,3	491,7	844,3	62,7	200,4	79,4	1 792,6
	Män	213,2	29,0	601,9	515,3	29,5	150,2	59,3	1 598,3
	Totalt	292,1	64,3	1 093,6	1 359,5	92,3	350,6	138,7	3 391,0
Statistik, data- och systemvetenskap	Kvinnor	4,0	2,0	29,1	71,0	4,2	5,0	3,5	118,6
	Män	35,1	2,0	86,3	147,3	8,0	6,0	5,8	290,6
	Totalt	39,1	4,0	115,4	218,3	12,2	11,0	9,2	409,2
Övrig samhällsvetenskap	Kvinnor	12,2	3,0	65,8	135,4	2,8	31,7	11,3	262,2
	Män	34,0	5,0	75,2	122,4	3,5	33,2	14,3	287,6
	Totalt	46,2	8,0	141,0	257,9	6,3	64,9	25,5	549,8
Matematik	Kvinnor	6,9	1,8	62,7	74,7	5,6	7,2	2,7	161,5
	Män	116,8	21,5	263,4	139,7	9,8	21,2	11,8	584,1
	Totalt	123,6	23,3	326,0	214,4	15,5	28,3	14,5	745,6
Matematik	Kvinnor	6,9	1,8	62,7	74,7	5,6	7,2	2,7	161,5
	Män	116,8	21,5	263,4	139,7	9,8	21,2	11,8	584,1
	Totalt	123,6	23,3	326,0	214,4	15,5	28,3	14,5	745,6

Tabell 4 (forts.)

Nationellt forskningsämnesområde Nationell forskningsämnesgrupp	Kön	Tjänstekategori							Samtlig personal
		Professor	Forskar- assistent	Lektor	Adjunkt	Gäst- o tim- lärare	Annan Fo/Un- personal	TA- personal	
Naturvetenskap	Kvinnor	86,0	81,5	166,0	107,5	5,5	188,7	181,2	816,4
	Män	569,4	178,1	561,9	133,0	11,2	369,3	281,3	2 104,2
	Totalt	655,4	259,6	727,9	240,5	16,8	558,0	462,5	2 920,6
Biologi	Kvinnor	40,7	53,4	69,7	51,9	3,7	101,3	98,2	418,7
	Män	184,4	61,7	175,1	39,4	6,7	165,2	61,7	694,2
	Totalt	225,0	115,0	244,8	91,3	10,4	266,4	159,9	1 112,9
Fysik	Kvinnor	13,0	5,8	19,7	11,8	0,8	9,3	8,9	69,3
	Män	170,5	45,5	173,0	48,7	3,7	72,6	114,3	628,2
	Totalt	183,5	51,3	192,7	60,4	4,5	81,9	123,2	697,5
Geovetenskap	Kvinnor	8,0	10,0	16,9	12,9	-	12,3	12,5	72,5
	Män	54,3	22,6	77,8	21,7	0,2	30,6	27,8	234,8
	Totalt	62,3	32,5	94,6	34,6	0,2	42,9	40,3	307,3
Kemi	Kvinnor	24,3	12,4	59,7	31,0	1,1	65,9	61,6	255,9
	Män	160,2	48,4	136,0	23,3	0,7	100,9	77,5	547,0
	Totalt	184,5	60,8	195,8	54,3	1,7	166,8	139,1	802,9
Teknikvetenskap	Kvinnor	54,7	43,6	168,9	240,1	26,1	118,9	118,9	771,2
	Män	697,4	167,3	978,8	917,9	61,9	391,8	466,1	3 681,2
	Totalt	752,1	210,9	1 147,7	1 158,0	88,0	510,6	585,0	4 452,4
Bioteknik	Kvinnor	8,0	3,6	2,8	2,0	-	21,3	24,8	62,4
	Män	19,2	6,0	15,0	0,3	2,1	17,3	25,4	85,2
	Totalt	27,2	9,6	17,8	2,3	2,1	38,6	50,1	147,5
Elektroteknik, elektronik och fotonik	Kvinnor	0,8	4,3	6,8	10,0	-	8,2	6,5	36,6
	Män	65,7	13,0	112,1	145,3	3,5	68,8	52,8	461,2
	Totalt	66,5	17,3	118,9	155,3	3,5	77,0	59,3	497,8
Industriell teknik och ekonomi	Kvinnor	7,4	4,0	26,3	49,6	5,2	9,2	10,3	111,9
	Män	59,2	10,6	102,7	99,3	5,6	14,5	28,8	320,6
	Totalt	66,6	14,6	129,0	148,9	10,8	23,7	39,0	432,5
Informationsteknik	Kvinnor	8,0	6,0	34,3	73,3	6,5	21,0	14,7	163,8
	Män	174,1	37,8	294,9	329,2	30,2	75,8	134,3	1 076,3
	Totalt	182,1	43,8	329,2	402,5	36,7	96,8	149,0	1 240,0
Kemiteknik	Kvinnor	9,0	9,4	12,6	12,6	0,1	18,6	12,6	74,8
	Män	61,2	18,5	58,5	18,7	-	34,6	29,6	221,0
	Totalt	70,2	27,9	71,0	31,3	0,1	53,2	42,1	295,7
Samhällsbyggnadsteknik och arkitektur	Kvinnor	6,7	6,6	35,5	31,3	6,6	16,2	28,7	131,5
	Män	89,2	11,8	97,4	88,4	7,0	32,2	60,4	386,3
	Totalt	95,9	18,4	132,9	119,6	13,6	48,4	89,1	517,8
Teknisk fysik	Kvinnor	3,0	4,5	10,0	2,0	3,0	3,5	2,5	28,5
	Män	47,2	19,0	49,5	2,3	2,6	31,3	18,4	170,2
	Totalt	50,2	23,5	59,5	4,3	5,6	34,8	20,9	198,7
Teknisk materialvetenskap	Kvinnor	2,2	2,0	7,2	9,6	0,7	11,8	3,8	37,3
	Män	46,8	7,3	48,8	42,3	0,7	33,7	31,9	211,4
	Totalt	49,0	9,3	56,0	51,9	1,4	45,5	35,7	248,7
Teknisk mekanik	Kvinnor	2,8	3,3	13,2	11,9	1,0	6,2	7,1	45,3
	Män	97,7	32,0	136,2	104,5	3,2	70,4	59,7	503,6
	Totalt	100,4	35,3	149,4	116,4	4,2	76,6	66,8	548,9
Övriga teknikvetenskaper	Kvinnor	6,9	-	20,3	37,9	3,0	3,0	8,1	79,2
	Män	37,4	11,3	63,9	87,8	7,1	13,1	25,0	245,5
	Totalt	44,3	11,3	84,2	125,6	10,2	16,1	33,1	324,7

Tabell 4 (forts.)

Nationellt forskningsämnesområde Nationell forskningsämnesgrupp	Kön	Tjänstekategori							Samtlig personal
		Professor	Forskar- assistent	Lektor	Adjunkt	Gäst- o tim- lärare	Annan Fo/Un- personal	TA- personal	
Skogs- och jordbruksvetenskap samt landskapsplanering	Kvinnor	21,4	23,9	19,7	24,6	1,0	184,5	27,8	302,7
	Män	103,2	19,6	44,2	45,7	0,5	289,3	55,0	557,4
	Totalt	124,6	43,5	63,9	70,2	1,5	473,8	82,7	860,1
Animalieproduktion	Kvinnor	5,0	3,5	4,7	2,0	-	27,4	0,5	43,1
	Män	9,4	5,0	2,5	-	-	29,4	1,8	48,1
	Totalt	14,4	8,5	7,2	2,0	-	56,7	2,3	91,1
Areell ekonomi	Kvinnor	1,0	1,5	2,0	1,0	0,3	8,4	2,0	16,2
	Män	11,2	2,0	8,0	7,0	-	35,8	2,6	66,6
	Totalt	12,2	3,5	10,0	8,0	0,3	44,2	4,6	82,8
Areell teknik	Kvinnor	1,0	1,0	0,5	5,0	-	20,3	1,0	28,8
	Män	11,8	-	5,0	17,8	-	34,6	8,1	77,3
	Totalt	12,8	1,0	5,5	22,8	-	54,9	9,1	106,1
Landskapsplanering	Kvinnor	1,5	1,0	7,0	8,3	-	24,5	5,0	47,3
	Män	5,7	1,0	2,9	6,5	-	20,2	11,1	47,3
	Totalt	7,2	2,0	9,9	14,8	-	44,7	16,1	94,6
Markvetenskap	Kvinnor	3,0	3,9	1,0	0,5	-	16,3	3,7	28,3
	Män	14,7	-	9,2	3,3	-	28,5	5,0	60,7
	Totalt	17,7	3,9	10,2	3,8	-	44,7	8,7	89,0
Produktforskning	Kvinnor	2,9	-	2,0	-	-	11,6	3,3	19,8
	Män	9,0	2,0	2,8	7,0	-	15,7	3,8	40,3
	Totalt	11,9	2,0	4,8	7,0	-	27,3	7,1	60,1
Växtproduktion	Kvinnor	7,0	13,0	2,5	7,8	0,8	76,1	12,3	119,4
	Män	41,5	9,6	13,8	4,0	0,5	125,2	22,6	217,2
	Totalt	48,5	22,6	16,3	11,8	1,3	201,3	34,9	336,5
Medicin	Kvinnor	127,9	103,8	153,9	161,5	9,2	590,8	336,6	1 483,7
	Män	711,8	90,2	265,7	36,2	10,5	486,3	148,1	1 748,7
	Totalt	839,6	194,0	419,6	197,7	19,7	1 077,1	484,7	3 232,4
Fysiologi och farmakologi	Kvinnor	19,0	10,5	28,3	36,3	4,1	88,4	46,8	233,4
	Män	124,4	16,1	51,1	10,3	2,0	86,0	42,9	332,8
	Totalt	143,4	26,6	79,4	46,6	6,1	174,4	89,8	566,2
Kemi (medicin)	Kvinnor	5,8	11,0	4,2	10,3	-	88,7	25,3	145,2
	Män	56,9	10,8	23,4	1,0	-	76,5	13,6	182,1
	Totalt	62,7	21,8	27,6	11,3	-	165,2	38,9	327,3
Kirurgi	Kvinnor	19,0	12,2	28,0	38,4	1,3	52,6	42,5	193,9
	Män	127,2	6,0	47,2	5,6	2,3	34,4	15,2	237,8
	Totalt	146,2	18,2	75,2	43,9	3,6	87,0	57,7	431,7
Medicin	Kvinnor	33,4	33,1	30,2	17,1	1,1	159,1	117,7	391,5
	Män	157,8	26,5	53,5	5,1	0,9	128,5	43,8	416,2
	Totalt	191,2	59,6	83,7	22,2	2,0	287,5	161,5	807,6
Mikrobiologi	Kvinnor	19,0	17,9	16,0	15,0	1,0	66,8	34,7	170,3
	Män	87,2	12,0	17,4	1,0	-	66,6	17,2	201,4
	Totalt	106,2	29,9	33,4	16,0	1,0	133,3	51,9	371,7
Morfologi	Kvinnor	10,0	12,3	16,4	7,2	-	38,6	51,5	136,0
	Män	76,7	14,0	20,5	2,0	0,5	33,2	8,8	155,6
	Totalt	86,7	26,3	36,9	9,2	0,5	71,8	60,3	291,6
Psykiatri	Kvinnor	8,0	3,0	5,4	15,7	0,5	15,3	3,6	51,4
	Män	24,6	1,0	15,2	3,6	0,5	18,6	1,6	65,1
	Totalt	32,6	4,0	20,6	19,2	1,0	33,9	5,2	116,5
Socialmedicin	Kvinnor	13,6	4,0	25,5	21,8	1,3	81,3	14,6	162,0
	Män	56,9	3,8	37,5	7,7	4,2	42,8	5,0	157,8
	Totalt	70,6	7,8	62,9	29,4	5,5	124,0	19,6	319,8

Tabell 4 (forts.)

Nationellt forskningsämnesområde Nationell forskningsämnesgrupp	Kön	Tjänstekategori							Samtlig personal
		Professor	Forskar- assistent	Lektor	Adjunkt	Gäst- o tim- lärare	Annan Fo/Un- personal	TA- personal	
Odontologi	Kvinnor	11,9	6,5	32,7	56,5	1,9	19,2	18,0	146,6
	Män	49,0	2,0	27,9	23,5	2,2	14,0	3,0	121,6
	Totalt	60,9	8,5	60,6	80,0	4,1	33,1	21,0	268,2
Odontologi	Kvinnor	11,9	6,5	32,7	56,5	1,9	19,2	18,0	146,6
	Män	49,0	2,0	27,9	23,5	2,2	14,0	3,0	121,6
	Totalt	60,9	8,5	60,6	80,0	4,1	33,1	21,0	268,2
Farmaci	Kvinnor	3,0	1,0	9,0	8,0	-	6,9	3,6	31,5
	Män	16,4	2,0	15,4	1,0	-	12,5	2,0	49,3
	Totalt	19,4	3,0	24,4	9,0	-	19,4	5,6	80,8
Farmaci	Kvinnor	3,0	1,0	9,0	8,0	-	6,9	3,6	31,5
	Män	16,4	2,0	15,4	1,0	-	12,5	2,0	49,3
	Totalt	19,4	3,0	24,4	9,0	-	19,4	5,6	80,8
Veterinärmedicin	Kvinnor	9,0	3,4	8,7	45,6	-	11,6	4,2	82,5
	Män	27,5	6,0	7,0	10,9	-	10,9	2,0	64,2
	Totalt	36,5	9,4	15,7	56,5	-	22,4	6,2	146,7
Veterinärmedicin	Kvinnor	9,0	3,4	8,7	45,6	-	11,6	4,2	82,5
	Män	27,5	6,0	7,0	10,9	-	10,9	2,0	64,2
	Totalt	36,5	9,4	15,7	56,5	-	22,4	6,2	146,7
Övriga forskningsområden	Kvinnor	52,1	30,6	328,1	1 090,4	41,8	53,4	30,0	1 626,6
	Män	45,8	14,8	107,0	173,7	13,1	15,7	14,1	384,1
	Totalt	97,9	45,4	435,1	1 264,1	54,9	69,1	44,1	2 010,6
Barn	Kvinnor	3,0	2,0	6,8	3,0	1,2	1,0	0,9	17,9
	Män	3,0	2,0	-	1,0	0,2	-	-	6,2
	Totalt	6,0	4,0	6,8	4,0	1,4	1,0	0,9	24,1
Etnicitet	Kvinnor	1,0	1,0	6,4	1,8	-	3,0	-	13,1
	Män	2,5	1,0	12,6	1,3	-	1,0	-	18,4
	Totalt	3,5	2,0	19,0	3,1	-	4,0	-	31,5
Genus	Kvinnor	4,8	5,0	12,8	7,0	1,5	5,6	2,2	38,8
	Män	-	-	0,2	-	0,5	1,1	-	1,8
	Totalt	4,8	5,0	13,0	7,0	2,0	6,7	2,2	40,7
Hushålls- och kostvetenskap	Kvinnor	4,3	1,0	17,2	32,2	0,5	2,4	2,6	60,1
	Män	1,2	-	0,7	8,9	-	-	-	10,8
	Totalt	5,5	1,0	17,9	41,1	0,5	2,4	2,6	70,9
Hälsa- och sjukvård i samhället	Kvinnor	0,1	2,0	2,4	-	1,0	0,5	1,0	6,9
	Män	7,5	2,0	3,5	-	0,1	-	2,0	15,1
	Totalt	7,6	4,0	5,9	-	1,1	0,5	3,0	22,0
Idrott	Kvinnor	-	-	2,7	16,1	0,8	0,3	0,3	20,2
	Män	1,3	1,3	4,3	19,6	0,5	0,7	1,7	29,2
	Totalt	1,3	1,3	7,0	35,7	1,3	0,9	2,0	49,4
Kommunikation mellan människor	Kvinnor	1,2	-	3,0	18,5	9,4	8,5	-	40,6
	Män	4,0	-	7,5	22,8	2,9	2,2	0,1	39,5
	Totalt	5,2	-	10,5	41,3	12,3	10,7	0,1	80,0
Kulturarv och kulturproduktion	Kvinnor	-	-	1,0	-	-	0,5	0,5	2,0
	Män	3,0	-	1,0	0,5	-	-	1,8	6,3
	Totalt	3,0	-	2,0	0,5	-	0,5	2,3	8,3
Teknik och social förändring	Kvinnor	2,0	1,0	1,0	1,0	-	-	1,0	6,0
	Män	3,0	3,0	3,7	-	0,8	1,0	-	11,5
	Totalt	5,0	4,0	4,7	1,0	0,8	1,0	1,0	17,5
Vatten i natur och samhälle	Kvinnor	1,0	2,5	1,8	1,0	1,0	-	2,0	9,3
	Män	3,6	1,0	4,0	-	1,0	-	2,0	11,6
	Totalt	4,6	3,5	5,8	1,0	2,0	-	4,0	20,9

Tabell 4 (forts.)

Nationellt forskningsämnesområde Nationell forskningsämnesgrupp	Kön	Tjänstekategori							Samtlig personal
		Professor	Forskar- assistent	Lektor	Adjunkt	Gäst- o tim- lärare	Annan Fo/Un- personal	TA- personal	
Vårdvetenskap	Kvinnor	33,8	15,1	272,1	1 008,9	26,5	31,7	18,6	1 406,6
	Män	15,7	4,5	69,6	119,6	7,1	9,8	6,6	232,7
	Totalt	49,5	19,6	341,7	1 128,5	33,6	41,4	25,1	1 639,4
Äldre och åldrande	Kvinnor	1,0	1,0	1,0	1,0	-	-	1,0	5,0
	Män	1,0	-	-	-	-	-	-	1,0
	Totalt	2,0	1,0	1,0	1,0	-	-	1,0	6,0
Ingen ämneskod	Kvinnor	3,0	-	1,0	8,4	0,7	5,5	-	18,6
	Män	3,1	-	3,5	4,0	1,8	11,8	-	24,2
	Totalt	6,1	-	4,5	12,4	2,5	17,2	-	42,8
Ingen ämneskod	Kvinnor	3,0	-	1,0	8,4	0,7	5,5	-	18,6
	Män	3,1	-	3,5	4,0	1,8	11,8	-	24,2
	Totalt	6,1	-	4,5	12,4	2,5	17,2	-	42,8

Tabell 5 (forts.)

Veterenskapsområde	Kön	Tjänstekategori											Samtlig personal	
		Älder	Professor	Forskar-assistent	Lektor	Adjunkt	Gäst- o tim-lärare	Annan Fo/Un-personal	Admin. personal	Bibl.- personal	Teknisk personal	Lokal-vårdare		Arvo-dister
Tekniskt	Kvinnor	76	49	213	291	46	167	1 063	75	389	25	90	2 484	
	Män	926	195	1 216	1 053	110	509	392	17	1 235	7	190	5 850	
	Totalt	1 002	244	1 429	1 344	156	676	1 455	92	1 624	32	280	8 334	
	- 24 år	Kvinnor	-	1	-	-	4	9	10	1	12	-	28	65
	Män	-	-	-	4	5	25	18	-	36	-	62	150	
	Totalt	-	1	-	4	9	34	28	1	48	-	90	215	
	25 - 29 år	Kvinnor	-	-	-	20	4	21	49	1	73	1	27	196
	Män	-	6	8	59	24	36	32	-	195	2	36	398	
	Totalt	-	6	8	79	28	57	81	1	268	3	63	594	
	30 - 34 år	Kvinnor	1	18	13	27	9	42	85	7	55	2	8	267
	Män	1	80	79	113	16	114	51	2	202	1	15	674	
	Totalt	2	98	92	140	25	156	136	9	257	3	23	941	
	35 - 39 år	Kvinnor	3	21	39	53	9	40	113	3	50	-	3	334
	Män	43	71	219	142	18	96	37	3	150	1	9	789	
	Totalt	46	92	258	195	27	136	150	6	200	1	12	1 123	
	40 - 44 år	Kvinnor	9	7	55	64	11	23	126	6	46	5	3	355
	Män	117	28	203	130	12	81	42	1	132	-	7	753	
	Totalt	126	35	258	194	23	104	168	7	178	5	10	1 108	
	45 - 49 år	Kvinnor	15	1	30	43	3	10	135	14	44	5	4	304
Män	149	8	177	114	11	49	43	-	105	2	12	670		
Totalt	164	9	207	157	14	59	178	14	149	7	16	974		
50 - 54 år	Kvinnor	17	-	24	33	1	12	151	9	39	7	1	294	
Män	169	1	172	152	4	36	54	2	113	1	12	716		
Totalt	186	1	196	185	5	48	205	11	152	8	13	1 010		
55 - 59 år	Kvinnor	15	1	27	32	2	4	241	19	46	3	4	394	
Män	207	1	195	186	8	31	63	3	174	-	9	877		
Totalt	222	2	222	218	10	35	304	22	220	3	13	1 271		
60 - 64 år	Kvinnor	14	-	21	18	-	5	145	14	22	2	6	247	
Män	199	-	148	148	8	27	44	6	114	-	3	697		
Totalt	213	-	169	166	8	32	189	20	136	2	9	944		
65 år -	Kvinnor	2	-	4	1	3	1	8	1	2	-	6	28	
Män	41	-	15	5	4	14	8	-	14	-	25	126		
Totalt	43	-	19	6	7	15	16	1	16	-	31	154		
SLU	Kvinnor	38	36	30	85	2	251	355	35	300	76	120	1 328	
	Män	156	37	65	60	1	377	136	20	397	5	100	1 354	
	Totalt	194	73	95	145	3	628	491	55	697	81	220	2 682	
	- 24 år	Kvinnor	-	-	-	-	-	1	1	1	11	2	28	44
	Män	-	-	-	-	-	-	1	-	-	13	-	18	32
	Totalt	-	-	-	-	-	-	2	1	1	24	2	46	76
	25 - 29 år	Kvinnor	-	1	-	3	-	35	9	1	18	1	42	110
	Män	-	-	-	1	-	15	3	-	20	1	20	60	
	Totalt	-	1	-	4	-	50	12	1	38	2	62	170	
	30 - 34 år	Kvinnor	-	6	1	7	1	38	17	1	19	3	14	107
	Män	-	4	-	2	-	33	6	-	24	-	7	76	
	Totalt	-	10	1	9	1	71	23	1	43	3	21	183	
	35 - 39 år	Kvinnor	-	10	1	12	-	42	24	6	30	6	7	138
	Män	-	17	5	12	-	60	10	1	30	1	6	142	
	Totalt	-	27	6	24	-	102	34	7	60	7	13	280	
	40 - 44 år	Kvinnor	3	7	1	15	1	40	41	3	33	10	12	166
	Män	11	12	8	5	-	64	24	4	44	1	9	182	
	Totalt	14	19	9	20	1	104	65	7	77	11	21	348	
	45 - 49 år	Kvinnor	8	5	3	19	-	44	44	6	43	14	5	191
Män	29	3	12	11	-	70	20	3	62	-	5	215		
Totalt	37	8	15	30	-	114	64	9	105	14	10	406		
50 - 54 år	Kvinnor	11	7	16	19	-	27	72	3	56	15	3	229	
Män	37	1	22	9	-	55	25	5	67	1	7	229		
Totalt	48	8	38	28	-	82	97	8	123	16	10	458		
55 - 59 år	Kvinnor	9	-	5	8	-	9	91	9	51	12	1	195	
Män	45	-	11	13	-	41	26	4	80	1	5	226		
Totalt	54	-	16	21	-	50	117	13	131	13	6	421		
60 - 64 år	Kvinnor	7	-	3	1	-	14	54	5	37	12	-	133	
Män	32	-	6	7	1	31	20	3	52	-	8	160		
Totalt	39	-	9	8	1	45	74	8	89	12	8	293		
65 år -	Kvinnor	-	-	-	1	-	1	2	-	2	1	8	15	
Män	2	-	1	-	-	-	7	2	-	5	-	15	32	
Totalt	2	-	1	1	-	-	8	4	-	7	1	23	47	

Tabell 5 (forts.)

Vetenskapsområde Ålder	Kön	Tjänstekategori											Samtidig personal
		Professor	Forskar- assistent	Lektor	Adjunkt	Gäst- o tim- lärare	Annan Fo/Un- personal	Admin. personal	Bibl.- personal	Teknisk personal	Lokal- vårdare	Arvo- dister	
Gemensamt/övrigt	Kvinnor	3	1	9	31	5	21	3 999	856	915	639	2 400	8 879
	Män	6	-	6	10	6	32	1 329	300	1 750	52	2 203	5 694
	Totalt	9	1	15	41	11	53	5 328	1 156	2 665	691	4 603	14 573
- 24 år	Kvinnor	-	-	-	-	-	2	54	8	23	30	491	608
	Män	-	-	-	-	-	3	33	2	53	1	429	521
	Totalt	-	-	-	-	-	5	87	10	76	31	920	1 129
25 - 29 år	Kvinnor	-	-	-	-	2	2	279	33	97	37	406	856
	Män	-	-	-	-	-	3	110	7	223	8	371	722
	Totalt	-	-	-	-	2	5	389	40	320	45	777	1 578
30 - 34 år	Kvinnor	-	-	-	-	-	3	409	81	95	39	202	829
	Män	-	-	-	2	-	3	146	23	255	4	225	658
	Totalt	-	-	-	2	-	6	555	104	350	43	427	1 487
35 - 39 år	Kvinnor	-	-	-	2	-	3	524	80	138	72	203	1 022
	Män	-	-	-	-	-	7	162	30	249	9	168	625
	Totalt	-	-	-	2	-	10	686	110	387	81	371	1 647
40 - 44 år	Kvinnor	-	-	1	4	1	1	479	96	135	78	196	991
	Män	-	-	2	1	-	2	134	33	204	10	181	567
	Totalt	-	-	3	5	1	3	613	129	339	88	377	1 558
45 - 49 år	Kvinnor	-	-	1	4	1	2	502	95	106	77	204	992
	Män	-	-	-	1	-	1	162	43	206	5	181	599
	Totalt	-	-	1	5	1	3	664	138	312	82	385	1 591
50 - 54 år	Kvinnor	-	1	2	4	-	4	493	130	120	102	180	1 036
	Män	1	-	-	2	2	-	164	54	217	6	142	588
	Totalt	1	1	2	6	2	4	657	184	337	108	322	1 624
55 - 59 år	Kvinnor	1	-	4	11	-	4	700	197	115	109	173	1 314
	Män	1	-	1	2	-	3	210	67	208	6	156	654
	Totalt	2	-	5	13	-	7	910	264	323	115	329	1 968
60 - 64 år	Kvinnor	1	-	1	6	1	-	453	129	82	91	136	900
	Män	1	-	3	2	2	10	179	38	126	3	135	499
	Totalt	2	-	4	8	3	10	632	167	208	94	271	1 399
65 år -	Kvinnor	1	-	-	-	-	-	106	7	4	4	209	331
	Män	3	-	-	-	2	-	29	3	9	-	215	261
	Totalt	4	-	-	-	2	-	135	10	13	4	424	592

Tabell 6. Undervisande och forskande personal fördelade efter nationellt forskningsämnesområde, ålder, kön och tjänstekategori 2004. Antal

Table 6. Number of teaching and research staff by national research subject area, age, sex and type of employment 2004

Nationellt forskningsämnesområde Ålder	Kön	Tjänstekategori							Samtlig personal
		Professor	Forskar-assistent	Lektor	Adjunkt	Gäst- o tim-lärare	Annan Fo/Un-personal	TA-personal	
Totalt	Kvinnor	676	422	2 384	4 208	479	2 004	1 042	11 215
	Män	3 524	632	4 547	3 503	485	2 437	1 299	16 427
	Totalt	4 200	1 054	6 931	7 711	964	4 441	2 341	27 642
- 24 år	Kvinnor	-	1	-	2	9	66	19	97
	Män	-	-	-	7	8	68	26	109
	Totalt	-	1	-	9	17	134	45	206
25 - 29 år	Kvinnor	-	3	3	142	28	279	138	593
	Män	-	7	21	146	48	177	188	587
	Totalt	-	10	24	288	76	456	326	1 180
30 - 34 år	Kvinnor	1	80	102	270	46	443	143	1 085
	Män	5	177	210	306	58	471	203	1 430
	Totalt	6	257	312	576	104	914	346	2 515
35 - 39 år	Kvinnor	8	145	220	390	61	380	112	1 316
	Män	64	273	566	455	84	506	167	2 115
	Totalt	72	418	786	845	145	886	279	3 431
40 - 44 år	Kvinnor	54	97	344	509	89	290	124	1 507
	Män	259	111	731	436	58	400	149	2 144
	Totalt	313	208	1 075	945	147	690	273	3 651
45 - 49 år	Kvinnor	76	50	366	663	72	220	120	1 567
	Män	504	44	675	458	55	288	122	2 146
	Totalt	580	94	1 041	1 121	127	508	242	3 713
50 - 54 år	Kvinnor	149	24	416	765	58	145	131	1 688
	Män	688	15	711	551	50	216	123	2 354
	Totalt	837	39	1 127	1 316	108	361	254	4 042
55 - 59 år	Kvinnor	187	17	496	854	64	101	154	1 873
	Män	921	5	827	607	61	141	183	2 745
	Totalt	1 108	22	1 323	1 461	125	242	337	4 618
60 - 64 år	Kvinnor	174	5	386	570	37	58	89	1 319
	Män	870	-	708	482	34	126	110	2 330
	Totalt	1 044	5	1 094	1 052	71	184	199	3 649
65 år -	Kvinnor	27	-	51	43	15	22	12	170
	Män	213	-	98	55	29	44	28	467
	Totalt	240	-	149	98	44	66	40	637
Humaniora och religionsvetenskap	Kvinnor	143	58	558	684	127	185	53	1 808
	Män	411	62	724	630	105	188	65	2 185
	Totalt	554	120	1 282	1 314	232	373	118	3 993
- 24 år	Kvinnor	-	-	-	-	2	3	3	8
	Män	-	-	-	1	-	-	1	2
	Totalt	-	-	-	1	2	3	4	10
25 - 29 år	Kvinnor	-	-	1	16	6	20	4	47
	Män	-	-	3	18	5	8	3	37
	Totalt	-	-	4	34	11	28	7	84
30 - 34 år	Kvinnor	-	5	29	54	16	39	9	152
	Män	1	8	30	52	11	40	10	152
	Totalt	1	13	59	106	27	79	19	304
35 - 39 år	Kvinnor	3	17	54	91	20	39	7	231
	Män	3	24	67	90	22	46	9	261
	Totalt	6	41	121	181	42	85	16	492
40 - 44 år	Kvinnor	7	16	76	93	17	29	10	248
	Män	20	19	123	97	11	34	9	313
	Totalt	27	35	199	190	28	63	19	561
45 - 49 år	Kvinnor	14	12	82	118	25	21	8	280
	Män	45	8	111	99	19	17	9	308
	Totalt	59	20	193	217	44	38	17	588
50 - 54 år	Kvinnor	33	2	94	109	8	15	2	263
	Män	78	2	119	95	18	21	7	340
	Totalt	111	4	213	204	26	36	9	603
55 - 59 år	Kvinnor	32	4	98	117	13	12	3	279
	Män	123	1	134	82	9	6	14	369
	Totalt	155	5	232	199	22	18	17	648
60 - 64 år	Kvinnor	51	2	107	74	13	5	6	258
	Män	111	-	124	77	3	8	1	324
	Totalt	162	2	231	151	16	13	7	582
65 år -	Kvinnor	3	-	17	12	7	2	1	42
	Män	30	-	13	19	7	8	2	79
	Totalt	33	-	30	31	14	10	3	121

Tabell 6 (forts.)

Nationellt forskningsämnesområde Ålder	Kön	Tjänstekategori							Samtlig personal	
		Professor	Forskar- assistent	Lektor	Adjunkt	Gäst- o tim- lärare	Annan Fo/Un- personal	TA- personal		
Rättsvetenskap/juridik	Kvinnor	20	-	42	64	25	42	1	194	
	Män	63	2	88	61	39	28	5	286	
	Totalt	83	2	130	125	64	70	6	480	
	- 24 år	Kvinnor	-	-	-	-	1	11	-	12
	Män	-	-	-	-	-	7	-	7	
	Totalt	-	-	-	-	1	18	-	19	
	25 - 29 år	Kvinnor	-	-	-	4	4	16	-	24
	Män	-	-	-	1	4	13	1	19	
	Totalt	-	-	-	5	8	29	1	43	
	30 - 34 år	Kvinnor	-	-	3	6	3	4	1	17
	Män	1	-	4	6	3	3	-	17	
	Totalt	1	-	7	12	6	7	1	34	
	35 - 39 år	Kvinnor	-	-	5	12	5	1	-	23
	Män	1	1	15	9	11	1	1	39	
	Totalt	1	1	20	21	16	2	1	62	
	40 - 44 år	Kvinnor	5	-	14	9	7	6	-	41
	Män	6	1	11	11	7	3	1	40	
	Totalt	11	1	25	20	14	9	1	81	
	45 - 49 år	Kvinnor	4	-	9	8	2	1	-	24
Män	11	-	5	10	5	1	2	34		
Totalt	15	-	14	18	7	2	2	58		
50 - 54 år	Kvinnor	5	-	6	9	1	2	-	23	
Män	10	-	15	12	5	-	-	42		
Totalt	15	-	21	21	6	2	-	65		
55 - 59 år	Kvinnor	2	-	5	9	1	1	-	18	
Män	14	-	21	8	-	-	-	43		
Totalt	16	-	26	17	1	1	-	61		
60 - 64 år	Kvinnor	4	-	-	7	-	-	-	11	
Män	11	-	15	4	1	-	-	31		
Totalt	15	-	15	11	1	-	-	42		
65 år -	Kvinnor	-	-	-	-	1	-	-	1	
Män	9	-	2	-	-	3	-	14		
Totalt	9	-	2	-	-	4	-	15		
Samhällsvetenskap	Kvinnor	116	49	752	1 371	156	364	155	2 963	
	Män	490	47	1 305	1 185	128	313	138	3 606	
	Totalt	606	96	2 057	2 556	284	677	293	6 569	
	- 24 år	Kvinnor	-	-	-	1	2	8	4	15
	Män	-	-	-	1	3	9	5	18	
	Totalt	-	-	-	2	5	17	9	33	
	25 - 29 år	Kvinnor	-	1	2	51	8	64	35	161
	Män	-	1	6	53	8	38	22	128	
	Totalt	-	2	8	104	16	102	57	289	
	30 - 34 år	Kvinnor	-	2	41	89	8	84	24	248
	Män	-	7	68	103	13	72	23	286	
	Totalt	-	9	109	192	21	156	47	534	
	35 - 39 år	Kvinnor	-	15	66	119	12	73	16	301
	Män	5	20	147	148	19	80	13	432	
	Totalt	5	35	213	267	31	153	29	733	
	40 - 44 år	Kvinnor	7	14	90	157	25	40	21	354
	Män	20	13	179	143	14	40	15	424	
	Totalt	27	27	269	300	39	80	36	778	
	45 - 49 år	Kvinnor	4	9	94	209	18	27	14	375
	Män	48	3	161	150	11	21	12	406	
	Totalt	52	12	255	359	29	48	26	781	
	50 - 54 år	Kvinnor	19	5	115	277	31	22	18	487
	Män	80	2	204	187	16	22	12	523	
	Totalt	99	7	319	464	47	44	30	1 010	
	55 - 59 år	Kvinnor	41	3	191	287	31	26	14	593
	Män	144	1	248	213	21	16	19	662	
	Totalt	185	4	439	500	52	42	33	1 255	
60 - 64 år	Kvinnor	38	-	135	168	17	12	7	377	
Män	145	-	253	174	14	12	12	610		
Totalt	183	-	388	342	31	24	19	987		
65 år -	Kvinnor	7	-	18	13	4	8	2	52	
Män	48	-	39	13	9	3	5	117		
Totalt	55	-	57	26	13	11	7	169		

Tabell 6 (forts.)

Nationellt forskningsämnesområde Ålder	Kön	Tjänstekategori							Samtlig personal
		Professor	Forskar- assistent	Lektor	Adjunkt	Gäst- o tim- lärare	Annan Fo/Un- personal	TA- personal	
Matematik	Kvinnor	8	2	66	85	15	18	3	197
	Män	123	22	276	152	20	34	12	639
	Totalt	131	24	342	237	35	52	15	836
- 24 år	Kvinnor	-	-	-	-	-	13	-	13
	Män	-	-	-	-	1	12	1	14
	Totalt	-	-	-	-	1	25	1	27
25 - 29 år	Kvinnor	-	-	-	7	1	3	1	12
	Män	-	-	4	2	4	4	1	15
	Totalt	-	-	4	9	5	7	2	27
30 - 34 år	Kvinnor	-	-	4	7	2	-	1	14
	Män	1	14	21	8	4	9	3	60
	Totalt	1	14	25	15	6	9	4	74
35 - 39 år	Kvinnor	-	1	8	6	1	-	-	16
	Män	9	7	45	13	1	3	-	78
	Totalt	9	8	53	19	2	3	-	94
40 - 44 år	Kvinnor	-	1	14	12	3	2	-	32
	Män	21	1	48	14	2	4	4	94
	Totalt	21	2	62	26	5	6	4	126
45 - 49 år	Kvinnor	1	-	11	12	-	-	-	24
	Män	17	-	31	19	1	1	-	69
	Totalt	18	-	42	31	1	1	-	93
50 - 54 år	Kvinnor	4	-	6	10	1	-	-	21
	Män	18	-	33	16	-	-	-	67
	Totalt	22	-	39	26	1	-	-	88
55 - 59 år	Kvinnor	2	-	17	14	6	-	-	39
	Män	23	-	43	43	5	1	2	117
	Totalt	25	-	60	57	11	1	2	156
60 - 64 år	Kvinnor	1	-	5	15	1	-	1	23
	Män	28	-	41	32	1	-	1	103
	Totalt	29	-	46	47	2	-	2	126
65 år -	Kvinnor	-	-	1	2	-	-	-	3
	Män	6	-	10	5	1	-	-	22
	Totalt	6	-	11	7	1	-	-	25
Naturvetenskap	Kvinnor	88	87	181	121	12	218	205	912
	Män	604	182	597	148	21	415	305	2 272
	Totalt	692	269	778	269	33	633	510	3 184
- 24 år	Kvinnor	-	-	-	1	-	4	5	10
	Män	-	-	-	-	-	3	-	3
	Totalt	-	-	-	1	-	7	5	13
25 - 29 år	Kvinnor	-	1	-	4	-	41	23	69
	Män	-	-	1	3	2	24	16	46
	Totalt	-	1	1	7	2	65	39	115
30 - 34 år	Kvinnor	1	25	4	11	3	56	22	122
	Män	-	56	15	8	2	91	25	197
	Totalt	1	81	19	19	5	147	47	319
35 - 39 år	Kvinnor	-	37	25	14	4	35	17	132
	Män	6	99	68	11	6	86	44	320
	Totalt	6	136	93	25	10	121	61	452
40 - 44 år	Kvinnor	6	19	50	29	-	35	20	159
	Män	63	20	117	15	4	74	41	334
	Totalt	69	39	167	44	4	109	61	493
45 - 49 år	Kvinnor	19	4	39	23	-	21	26	132
	Män	111	6	110	23	1	50	32	333
	Totalt	130	10	149	46	1	71	58	465
50 - 54 år	Kvinnor	22	1	14	9	4	12	31	93
	Män	119	1	76	21	-	36	47	300
	Totalt	141	2	90	30	4	48	78	393
55 - 59 år	Kvinnor	26	-	24	19	-	6	39	114
	Män	155	-	98	33	4	16	55	361
	Totalt	181	-	122	52	4	22	94	475
60 - 64 år	Kvinnor	14	-	23	11	1	7	19	75
	Män	124	-	97	30	2	26	39	318
	Totalt	138	-	120	41	3	33	58	393
65 år -	Kvinnor	-	-	2	-	-	1	3	6
	Män	26	-	15	4	-	9	6	60
	Totalt	26	-	17	4	-	10	9	66

Tabell 6 (forts.)

Nationellt forskningsämnesområde Ålder	Kön	Tjänstekategori						TA- personal	Samtlig personal
		Professor	Forskar- assistent	Lektor	Adjunkt	Gäst- o tim- lärare	Annan Fo/Un- personal		
Teknikvetenskap	Kvinnor	62	48	184	274	44	152	142	906
	Män	814	173	1 047	991	108	480	525	4 138
	Totalt	876	221	1 231	1 265	152	632	667	5 044
- 24 år	Kvinnor	-	1	-	-	4	8	2	15
	Män	-	-	-	4	4	26	16	50
	Totalt	-	1	-	4	8	34	18	65
25 - 29 år	Kvinnor	-	-	-	24	4	18	42	88
	Män	-	6	5	60	23	34	122	250
	Totalt	-	6	5	84	27	52	164	338
30 - 34 år	Kvinnor	-	19	10	25	8	39	27	128
	Män	2	69	70	110	16	101	100	468
	Totalt	2	88	80	135	24	140	127	596
35 - 39 år	Kvinnor	3	19	35	50	7	38	23	175
	Män	38	63	180	140	18	94	61	594
	Totalt	41	82	215	190	25	132	84	769
40 - 44 år	Kvinnor	9	7	48	63	12	20	18	177
	Män	91	25	182	118	11	72	52	551
	Totalt	100	32	230	181	23	92	70	728
45 - 49 år	Kvinnor	9	1	28	43	3	9	11	104
	Män	140	8	157	108	11	46	39	509
	Totalt	149	9	185	151	14	55	50	613
50 - 54 år	Kvinnor	16	-	22	32	1	12	6	89
	Män	151	1	158	146	4	32	36	528
	Totalt	167	1	180	178	5	44	42	617
55 - 59 år	Kvinnor	11	1	19	22	2	3	7	65
	Män	181	1	169	166	6	31	56	610
	Totalt	192	2	188	188	8	34	63	675
60 - 64 år	Kvinnor	13	-	19	14	-	4	5	55
	Män	174	-	118	133	8	35	33	501
	Totalt	187	-	137	147	8	39	38	556
65 år -	Kvinnor	1	-	3	1	3	1	1	10
	Män	37	-	8	6	7	9	10	77
	Totalt	38	-	11	7	10	10	11	87
Skogs- och jordbruksvetenskap samt landskapsplanering	Kvinnor	22	26	20	26	2	208	31	335
	Män	111	22	47	48	1	314	59	602
	Totalt	133	48	67	74	3	522	90	937
- 24 år	Kvinnor	-	-	-	-	-	1	-	1
	Män	-	-	-	-	-	1	1	2
	Totalt	-	-	-	-	-	2	1	3
25 - 29 år	Kvinnor	-	1	-	3	-	33	2	39
	Män	-	-	-	2	-	14	2	18
	Totalt	-	1	-	5	-	47	4	57
30 - 34 år	Kvinnor	-	5	1	3	1	33	5	48
	Män	-	2	-	3	-	23	3	31
	Totalt	-	7	1	6	1	56	8	79
35 - 39 år	Kvinnor	-	8	1	3	-	32	3	47
	Män	-	11	4	10	-	54	6	85
	Totalt	-	19	5	13	-	86	9	132
40 - 44 år	Kvinnor	1	4	1	4	1	32	8	51
	Män	6	6	6	3	-	47	7	75
	Totalt	7	10	7	7	1	79	15	126
45 - 49 år	Kvinnor	4	3	1	4	-	35	7	54
	Män	19	2	7	9	-	56	14	107
	Totalt	23	5	8	13	-	91	21	161
50 - 54 år	Kvinnor	7	5	10	6	-	24	3	55
	Män	30	1	19	8	-	47	9	114
	Totalt	37	6	29	14	-	71	12	169
55 - 59 år	Kvinnor	3	-	4	2	-	8	3	20
	Män	33	-	5	9	-	40	13	100
	Totalt	36	-	9	11	-	48	16	120
60 - 64 år	Kvinnor	7	-	2	-	-	9	-	18
	Män	21	-	5	4	1	26	3	60
	Totalt	28	-	7	4	1	35	3	78
65 år -	Kvinnor	-	-	-	1	-	1	-	2
	Män	2	-	1	-	-	6	1	10
	Totalt	2	-	1	1	-	7	1	12

Tabell 6 (forts.)

Nationellt forskningsämnesområde Ålder	Kön	Tjänstekategori						TA- personal	Samtlig personal
		Professor	Forskar- assistent	Lektor	Adjunkt	Gäst- o tim- lärare	Annan Fo/Un- personal		
Medicin	Kvinnor	134	109	167	197	14	686	384	1 691
	Män	754	94	282	51	23	568	165	1 937
	Totalt	888	203	449	248	37	1 254	549	3 628
- 24 år	Kvinnor	-	-	-	-	-	9	5	14
	Män	-	-	-	-	-	4	1	5
	Totalt	-	-	-	-	-	13	6	19
25 - 29 år	Kvinnor	-	-	-	7	-	65	29	101
	Män	-	-	1	2	-	28	19	50
	Totalt	-	-	1	9	-	93	48	151
30 - 34 år	Kvinnor	-	20	-	14	2	165	49	250
	Män	-	17	-	3	1	114	35	170
	Totalt	-	37	-	17	3	279	84	420
35 - 39 år	Kvinnor	2	42	11	16	2	142	35	250
	Män	2	39	20	6	2	126	28	223
	Totalt	4	81	31	22	4	268	63	473
40 - 44 år	Kvinnor	15	27	19	13	3	113	35	225
	Män	23	20	46	3	-	117	18	227
	Totalt	38	47	65	16	3	230	53	452
45 - 49 år	Kvinnor	17	8	37	34	2	88	45	231
	Män	100	12	59	7	4	87	12	281
	Totalt	117	20	96	41	6	175	57	512
50 - 54 år	Kvinnor	28	7	39	36	2	45	61	218
	Män	176	6	49	12	2	50	9	304
	Totalt	204	13	88	48	4	95	70	522
55 - 59 år	Kvinnor	47	3	34	45	2	36	74	241
	Män	196	-	63	8	10	23	22	322
	Totalt	243	3	97	53	12	59	96	563
60 - 64 år	Kvinnor	19	2	24	31	1	15	47	139
	Män	219	-	37	7	3	13	18	297
	Totalt	238	2	61	38	4	28	65	436
65 år -	Kvinnor	6	-	3	1	-	8	4	22
	Män	38	-	7	3	1	6	3	58
	Totalt	44	-	10	4	1	14	7	80
Odontologi	Kvinnor	12	8	35	66	4	27	20	172
	Män	51	2	32	27	7	22	3	144
	Totalt	63	10	67	93	11	49	23	316
- 24 år	Kvinnor	-	-	-	-	-	1	-	1
	Män	-	-	-	-	-	-	-	-
	Totalt	-	-	-	-	-	1	-	1
25 - 29 år	Kvinnor	-	-	-	1	2	6	1	10
	Män	-	-	-	1	1	6	-	8
	Totalt	-	-	-	2	3	12	1	18
30 - 34 år	Kvinnor	-	-	-	9	-	4	1	14
	Män	-	-	1	2	2	5	1	11
	Totalt	-	-	1	11	2	9	2	25
35 - 39 år	Kvinnor	-	1	1	3	1	2	4	12
	Män	-	-	1	2	1	3	1	8
	Totalt	-	1	2	5	2	5	5	20
40 - 44 år	Kvinnor	-	1	2	3	-	7	2	15
	Män	-	-	2	-	1	2	-	5
	Totalt	-	1	4	3	1	9	2	20
45 - 49 år	Kvinnor	1	6	9	13	1	3	1	34
	Män	2	2	8	2	-	3	-	17
	Totalt	3	8	17	15	1	6	1	51
50 - 54 år	Kvinnor	2	-	10	14	-	1	4	31
	Män	11	-	10	5	1	1	-	28
	Totalt	13	-	20	19	1	2	4	59
55 - 59 år	Kvinnor	3	-	7	12	-	2	6	30
	Män	14	-	8	6	1	1	1	31
	Totalt	17	-	15	18	1	3	7	61
60 - 64 år	Kvinnor	4	-	6	10	-	1	1	22
	Män	15	-	1	5	-	1	-	22
	Totalt	19	-	7	15	-	2	1	44
65 år -	Kvinnor	2	-	-	1	-	-	-	3
	Män	9	-	1	4	-	-	-	14
	Totalt	11	-	1	5	-	-	-	17

Tabell 6 (forts.)

Nationellt forskningsämnesområde Ålder	Kön	Tjänstekategori							Samtlig personal
		Professor	Forskar- assistent	Lektor	Adjunkt	Gäst- o tim- lärare	Annan Fo/Un- personal	TA- personal	
Övriga forskningsområden	Kvinnor	56	30	361	1 244	79	69	38	1 877
	Män	51	16	121	189	30	23	18	448
	Totalt	107	46	482	1 433	109	92	56	2 325
- 24 år	Kvinnor	-	-	-	-	-	6	-	6
	Män	-	-	-	-	-	1	1	2
	Totalt	-	-	-	-	-	7	1	8
25 - 29 år	Kvinnor	-	-	-	17	3	8	1	29
	Män	-	-	1	3	1	1	2	8
	Totalt	-	-	1	20	4	9	3	37
30 - 34 år	Kvinnor	-	4	9	46	3	11	3	76
	Män	-	2	1	10	6	-	3	22
	Totalt	-	6	10	56	9	11	6	98
35 - 39 år	Kvinnor	-	4	12	67	9	12	5	109
	Män	-	7	15	23	4	9	4	62
	Totalt	-	11	27	90	13	21	9	171
40 - 44 år	Kvinnor	2	5	28	114	21	2	9	181
	Män	6	1	14	30	8	2	1	62
	Totalt	8	6	42	144	29	4	10	243
45 - 49 år	Kvinnor	2	6	51	184	20	11	8	282
	Män	5	2	21	30	3	1	2	64
	Totalt	7	8	72	214	23	12	10	346
50 - 54 år	Kvinnor	9	4	93	250	10	9	4	379
	Män	6	2	24	45	3	3	2	85
	Totalt	15	6	117	295	13	12	6	464
55 - 59 år	Kvinnor	14	6	96	319	9	5	4	453
	Män	19	2	31	34	5	2	-	93
	Totalt	33	8	127	353	14	7	4	546
60 - 64 år	Kvinnor	22	1	65	235	4	4	3	334
	Män	11	-	12	13	-	2	2	40
	Totalt	33	1	77	248	4	6	5	374
65 år -	Kvinnor	7	-	7	12	-	1	1	28
	Män	4	-	2	1	-	2	1	10
	Totalt	11	-	9	13	-	3	2	38
Ingen ämneskod	Kvinnor	3	-	1	12	1	15	-	32
	Män	6	-	4	5	3	27	-	45
	Totalt	9	-	5	17	4	42	-	77
- 24 år	Kvinnor	-	-	-	-	-	2	-	2
	Män	-	-	-	1	-	4	-	5
	Totalt	-	-	-	1	-	6	-	7
25 - 29 år	Kvinnor	-	-	-	-	-	3	-	3
	Män	-	-	-	-	-	6	-	6
	Totalt	-	-	-	-	-	9	-	9
30 - 34 år	Kvinnor	-	-	-	-	-	3	-	3
	Män	-	-	-	1	-	7	-	8
	Totalt	-	-	-	1	-	10	-	11
35 - 39 år	Kvinnor	-	-	-	-	-	3	-	3
	Män	-	-	-	-	-	1	-	1
	Totalt	-	-	-	-	-	4	-	4
40 - 44 år	Kvinnor	-	-	-	2	-	1	-	3
	Män	-	-	-	-	-	1	-	1
	Totalt	-	-	-	2	-	2	-	4
45 - 49 år	Kvinnor	-	-	1	1	1	-	-	3
	Män	-	-	-	-	-	1	-	1
	Totalt	-	-	1	1	1	1	-	4
50 - 54 år	Kvinnor	-	-	-	1	-	1	-	2
	Män	-	-	-	2	1	2	-	5
	Totalt	-	-	-	3	1	3	-	7
55 - 59 år	Kvinnor	1	-	-	3	-	2	-	6
	Män	2	-	1	-	-	4	-	7
	Totalt	3	-	1	3	-	6	-	13
60 - 64 år	Kvinnor	1	-	-	5	-	-	-	6
	Män	-	-	3	1	1	1	-	6
	Totalt	1	-	3	6	1	1	-	12
65 år -	Kvinnor	1	-	-	-	-	-	-	1
	Män	4	-	-	-	1	-	-	5
	Totalt	5	-	-	-	1	-	-	6

Tabell 7. Antal anställda fördelade efter födelseår, kön och tjänstekategori 2004

Table 7. Number of employees by year of birth, sex and type of employment 2004

Födelseår	Kön	Tjänstekategori												Samtlig personal
		Professor	Forskar-assistent	Lektor	Adjunkt	Gäst- o tim-lärare	Annan Fo/Un-personal	Forskar-studer-ande	Admin. personal	Bibl.-personal	Teknisk personal	Lokal-vårdare	Arvo-dister	
Totalt	Kvinnor	676	422	2 384	4 208	479	2 004	4 888	8 595	1 129	3 881	748	2 918	32 332
	Män	3 524	632	4 547	3 503	485	2 437	5 345	2 541	407	5 056	71	2 713	31 261
	Totalt	4 200	1 054	6 931	7 711	964	4 441	10 233	11 136	1 536	8 937	819	5 631	63 593
1980 -	Kvinnor	-	1	-	2	9	66	77	102	10	118	32	602	1 019
	Män	-	-	-	7	8	68	108	69	2	130	1	540	933
	Totalt	-	1	-	9	17	134	185	171	12	248	33	1 142	1 952
1975 - 1979	Kvinnor	-	3	3	142	28	279	1 927	510	39	380	39	525	3 875
	Män	-	7	21	146	48	177	2 568	206	10	609	11	453	4 256
	Totalt	-	10	24	288	76	456	4 495	716	49	989	50	978	8 131
1970 - 1974	Kvinnor	1	80	102	270	46	443	1 427	826	111	393	44	251	3 994
	Män	5	177	210	306	58	471	1 670	290	31	739	7	277	4 241
	Totalt	6	257	312	576	104	914	3 097	1 116	142	1 132	51	528	8 235
1965 - 1969	Kvinnor	8	145	220	390	61	380	688	983	101	427	78	246	3 727
	Män	64	273	566	455	84	506	620	286	43	658	11	211	3 777
	Totalt	72	418	786	845	145	886	1 308	1 269	144	1 085	89	457	7 504
1960 - 1964	Kvinnor	54	97	344	509	89	290	389	953	127	488	97	237	3 674
	Män	259	111	731	436	58	400	213	270	46	564	13	221	3 322
	Totalt	313	208	1 075	945	147	690	602	1 223	173	1 052	110	458	6 996
1955 - 1959	Kvinnor	76	50	366	663	72	220	206	1 054	141	457	97	249	3 651
	Män	504	44	675	458	55	288	93	308	57	582	7	213	3 284
	Totalt	580	94	1 041	1 121	127	508	299	1 362	198	1 039	104	462	6 935
1950 - 1954	Kvinnor	149	24	416	765	58	145	119	1 183	175	562	125	215	3 936
	Män	688	15	711	551	50	216	51	327	67	587	8	179	3 450
	Totalt	837	39	1 127	1 316	108	361	170	1 510	242	1 149	133	394	7 386
1945 - 1949	Kvinnor	187	17	496	854	64	101	45	1 677	250	639	125	201	4 656
	Män	921	5	827	607	61	141	18	396	90	694	9	182	3 951
	Totalt	1 108	22	1 323	1 461	125	242	63	2 073	340	1 333	134	383	8 607
1940 - 1944	Kvinnor	174	5	386	570	37	58	10	1 135	166	394	106	155	3 196
	Män	870	-	708	482	34	126	4	327	58	445	3	161	3 218
	Totalt	1 044	5	1 094	1 052	71	184	14	1 462	224	839	109	316	6 414
- 1939	Kvinnor	27	-	51	43	15	22	-	172	9	23	5	237	604
	Män	213	-	98	55	29	44	-	62	3	48	1	276	829
	Totalt	240	-	149	98	44	66	-	234	12	71	6	513	1 433

Tabell 8 (forts.)

Vetenskapsområde Utbildningsnivå	Kön	Tjänstekategori												Samtidig personal	
		Professor	Forskar- assistent	Lektor	Adjunkt	Gäst- o tim- lärare	Annan Fo/Un- personal	Forskar- studer- ande	Admin. personal	Bibl.- personal	Teknisk personal	Lokal- vårdare	Arvo- dister		
Medicinskt	Kvinnor	187	132	504	1 409	74	769	1 319	1 214	69	1 597	-	170	7 444	
	Män	841	106	413	206	48	621	644	176	28	563	-	83	3 729	
	Totalt	1 028	238	917	1 615	122	1 390	1 963	1 390	97	2 160	-	253	11 173	
	Forskarutbildning, doktorsexamen	Kvinnor	161	116	469	37	11	436	7	27	-	102	-	19	1 385
	Män	802	87	378	14	14	410	7	21	1	93	-	26	1 853	
	Totalt	963	203	847	51	25	846	14	48	1	195	-	45	3 238	
	Forskarutbildning, licexamen	Kvinnor	-	-	6	35	2	13	76	11	-	24	-	-	167
	Män	-	-	3	10	1	5	30	1	-	4	-	-	1	55
	Totalt	-	-	9	45	3	18	106	12	-	28	-	-	1	222
	Forskarutbildning, övrig	Kvinnor	13	7	5	6	-	35	35	-	-	7	-	-	108
	Män	11	10	9	2	2	60	38	2	-	9	-	-	1	144
	Totalt	24	17	14	8	2	95	73	2	-	16	-	-	1	252
	Eftergymnasial utb, 3 år eller längre	Kvinnor	2	6	20	1 215	48	214	1 095	355	54	421	-	81	3 511
	Män	13	2	14	164	25	102	495	89	19	185	-	34	1 142	
	Totalt	15	8	34	1 379	73	316	1 590	444	73	606	-	115	4 653	
Eftergymnasial utb, kortare än 3 år	Kvinnor	-	-	1	114	12	40	63	267	7	666	-	43	1 213	
Män	1	1	1	15	1	10	27	28	3	87	-	9	183		
Totalt	1	1	2	129	13	50	90	295	10	753	-	52	1 396		
Gymnasial utb, längre än 2 år	Kvinnor	-	-	1	1	-	4	2	230	4	129	-	16	387	
Män	1	-	1	1	-	3	1	15	1	83	-	5	111		
Totalt	1	-	2	2	-	7	3	245	5	212	-	21	498		
Gymnasial utb, högst 2-årig	Kvinnor	-	-	-	-	-	3	-	281	4	169	-	6	463	
Män	-	-	1	-	-	2	-	11	3	73	-	1	91		
Totalt	-	-	1	-	-	5	-	292	7	242	-	7	554		
Förgymnasial utb, 9 år (motsv)	Kvinnor	-	-	-	-	-	3	1	41	-	64	-	3	112	
Män	-	-	-	-	-	2	1	5	1	25	-	3	37		
Totalt	-	-	-	-	-	5	2	46	1	89	-	6	149		
Uppgift saknas	Kvinnor	11	3	2	1	1	21	40	2	-	15	-	2	98	
Män	13	6	6	-	5	27	45	4	-	4	-	3	113		
Totalt	24	9	8	1	6	48	85	6	-	19	-	5	211		
Naturvetenskapligt	Kvinnor	76	86	222	206	25	198	896	409	12	392	-	21	2 543	
	Män	614	175	705	276	37	365	1 145	116	5	587	-	36	4 061	
	Totalt	690	261	927	482	62	563	2 041	525	17	979	-	57	6 604	
	Forskarutbildning, doktorsexamen	Kvinnor	69	68	177	12	2	81	5	22	1	44	-	4	485
	Män	537	136	585	9	11	205	3	32	-	120	-	6	1 644	
	Totalt	606	204	762	21	13	286	8	54	1	164	-	10	2 129	
	Forskarutbildning, licexamen	Kvinnor	-	-	10	17	-	13	103	8	-	10	-	-	161
	Män	3	1	32	27	2	12	121	4	-	19	-	-	221	
	Totalt	3	1	42	44	2	25	224	12	-	29	-	-	382	
	Forskarutbildning, övrig	Kvinnor	4	13	17	-	-	14	26	1	-	6	-	-	81
	Män	40	21	53	-	1	51	25	2	-	15	-	-	208	
	Totalt	44	34	70	-	1	65	51	3	-	21	-	-	289	
	Eftergymnasial utb, 3 år eller längre	Kvinnor	-	3	12	168	21	66	700	136	9	129	-	10	1 254
	Män	7	4	25	226	22	58	901	61	5	153	-	14	1 476	
	Totalt	7	7	37	394	43	124	1 601	197	14	282	-	24	2 730	
Eftergymnasial utb, kortare än 3 år	Kvinnor	-	-	1	6	1	13	28	70	1	103	-	5	228	
Män	2	1	2	10	-	15	34	2	-	77	-	10	153		
Totalt	2	1	3	16	1	28	62	72	1	180	-	15	381		
Gymnasial utb, längre än 2 år	Kvinnor	-	-	-	1	-	1	2	84	-	32	-	1	121	
Män	-	-	-	3	-	-	1	7	7	-	82	-	1	95	
Totalt	-	-	1	4	-	1	3	91	91	-	114	-	2	216	
Gymnasial utb, högst 2-årig	Kvinnor	-	-	-	-	-	2	-	65	-	31	-	-	98	
Män	-	-	-	-	-	-	1	4	4	-	68	-	-	73	
Totalt	-	-	-	-	-	2	1	69	69	-	99	-	-	171	
Förgymnasial utb, 9 år (motsv)	Kvinnor	-	-	-	-	-	-	-	19	1	27	-	-	47	
Män	-	-	-	-	-	-	-	-	2	-	37	-	-	39	
Totalt	-	-	-	-	-	-	-	-	21	1	64	-	-	86	
Uppgift saknas	Kvinnor	3	2	5	2	1	8	32	4	-	10	-	1	68	
Män	25	12	7	1	1	24	59	2	-	16	-	5	152		
Totalt	28	14	12	3	2	32	91	6	-	26	-	6	220		

Tabell 8 (forts.)

Vetenskapsområde	Kön	Tjänstekategori												Samtidig personal	
		Utbildningsnivå	Professor	Forskar-assistent	Lektor	Adjunkt	Gäst- o- tim- lärare	Annan Fo/Un- personal	Forskar- studer- ande	Admin. personal	Bibl.- personal	Teknisk personal	Lokal- vårdare		Arvo- dister
Tekniskt	Kvinnor	76	49	213	291	46	167	887	1 063	75	389	25	90	3 371	
	Män	926	195	1 216	1 053	110	509	2 300	392	17	1 235	7	190	8 150	
	Totalt	1 002	244	1 429	1 344	156	676	3 187	1 455	92	1 624	32	280	11 521	
	Forskarutbildning, doktorsexamen	Kvinnor	58	36	179	9	8	88	5	11	-	34	-	1	429
	Män	764	174	952	45	15	332	7	47	1	103	-	11	2 451	
	Totalt	822	210	1 131	54	23	420	12	58	1	137	-	12	2 880	
	Forskarutbildning, licexamen	Kvinnor	1	-	4	31	1	7	182	11	2	22	-	-	261
	Män	26	1	64	133	4	21	540	14	-	75	-	6	884	
	Totalt	27	1	68	164	5	28	722	25	2	97	-	6	1 145	
	Forskarutbildning, övrig	Kvinnor	5	5	14	1	1	15	15	2	-	3	-	-	61
	Män	45	9	65	3	5	36	43	1	-	18	-	-	225	
	Totalt	50	14	79	4	6	51	58	3	-	21	-	-	286	
	Eftergymnasial utb, 3 år eller längre	Kvinnor	4	6	9	221	19	40	643	369	52	163	-	41	1 567
	Män	40	7	99	788	67	71	1 614	170	10	444	-	73	3 383	
	Totalt	44	13	108	1 009	86	111	2 257	539	62	607	-	114	4 950	
Eftergymnasial utb, kortare än 3 år	Kvinnor	-	-	2	25	9	8	16	187	9	49	1	28	334	
Män	5	1	5	50	7	18	39	76	1	217	2	60	481		
Totalt	5	1	7	75	16	26	55	263	10	266	3	88	815		
Gymnasial utb, längre än 2 år	Kvinnor	1	-	-	2	3	1	1	211	5	40	4	4	272	
Män	2	-	5	18	4	2	5	30	2	175	2	5	250		
Totalt	3	-	5	20	7	3	6	241	7	215	6	9	522		
Gymnasial utb, högst 2-årig	Kvinnor	-	-	-	1	2	-	-	212	4	43	8	5	275	
Män	-	-	-	7	-	-	1	31	2	143	1	2	187		
Totalt	-	-	-	8	2	-	1	243	6	186	9	7	462		
Förgymnasial utb, 9 år (motsv)	Kvinnor	-	-	1	-	-	-	1	58	2	30	9	5	106	
Män	-	-	1	2	1	-	-	16	1	46	2	5	74		
Totalt	-	-	2	2	1	-	1	74	3	76	11	10	180		
Uppgift saknas	Kvinnor	7	2	4	1	3	8	24	2	1	5	3	6	66	
Män	44	3	25	7	7	29	51	7	-	14	-	28	215		
Totalt	51	5	29	8	10	37	75	9	1	19	3	34	281		
SLU	Kvinnor	38	36	30	85	2	251	263	355	35	300	76	120	1 591	
	Män	156	37	65	60	1	377	190	136	20	397	5	100	1 544	
	Totalt	194	73	95	145	3	628	453	491	55	697	81	220	3 135	
	Forskarutbildning, doktorsexamen	Kvinnor	36	32	27	14	2	135	4	18	1	4	-	6	279
	Män	141	33	58	9	1	273	1	29	1	7	-	8	561	
	Totalt	177	65	85	23	3	408	5	47	2	11	-	14	840	
	Forskarutbildning, licexamen	Kvinnor	-	-	-	4	-	5	5	4	-	3	-	2	23
	Män	2	-	1	8	-	10	3	8	-	7	-	1	40	
	Totalt	2	-	1	12	-	15	8	12	-	10	-	3	63	
	Forskarutbildning, övrig	Kvinnor	-	1	-	-	-	9	5	-	-	-	-	1	16
	Män	4	2	1	2	-	7	2	-	-	1	-	-	19	
	Totalt	4	3	1	2	-	16	7	-	-	1	-	1	35	
	Eftergymnasial utb, 3 år eller längre	Kvinnor	1	2	3	61	-	94	242	103	22	58	2	64	652
	Män	5	1	5	38	-	72	175	71	14	84	1	38	504	
	Totalt	6	3	8	99	-	166	417	174	36	142	3	102	1 156	
Eftergymnasial utb, kortare än 3 år	Kvinnor	-	-	-	5	-	-	4	56	2	91	2	22	182	
Män	-	-	-	3	-	2	3	15	-	102	-	13	138		
Totalt	-	-	-	8	-	2	7	71	2	193	2	35	320		
Gymnasial utb, längre än 2 år	Kvinnor	-	-	-	-	-	1	-	58	3	56	5	12	135	
Män	-	-	-	-	-	-	1	-	6	-	69	-	15	91	
Totalt	-	-	-	-	-	-	2	-	64	3	125	5	27	226	
Gymnasial utb, högst 2-årig	Kvinnor	-	1	-	-	-	1	-	91	4	61	19	3	180	
Män	-	-	-	-	-	-	1	1	5	3	83	1	4	98	
Totalt	-	1	-	-	-	-	2	1	96	7	144	20	7	278	
Förgymnasial utb, 9 år (motsv)	Kvinnor	1	-	-	-	-	-	-	25	3	26	47	7	109	
Män	-	-	-	-	-	-	-	-	-	2	43	3	5	53	
Totalt	1	-	-	-	-	-	-	-	25	5	69	50	12	162	
Uppgift saknas	Kvinnor	-	-	-	1	-	6	3	-	-	1	1	3	15	
Män	4	1	-	-	-	-	11	5	2	-	1	-	16	40	
Totalt	4	1	-	1	-	-	17	8	2	-	2	1	19	55	

Tabell 8 (forts.)

Vetenskapsområde Utbildningsnivå	Kön	Tjänstekategori												
		Professor	Forskar- assistent	Lektor	Adjunkt	Gäst- o tim- lärare	Annan Fo/Un- personal	Forskar- studer- ande	Admin. personal	Bibl.- personal	Teknisk personal	Lokal- vårdare	Arvo- dister	Samtidig personal
Gemensamt/övrigt	Kvinnor	3	1	9	31	5	21	4	3 999	856	915	639	2 400	8 883
	Män	6	-	6	10	6	32	1	1 329	300	1 750	52	2 203	5 695
	Totalt	9	1	15	41	11	53	5	5 328	1 156	2 665	691	4 603	14 578
Forskarutbildning, doktorsexamen	Kvinnor	3	1	5	2	-	2	-	86	13	7	-	118	237
	Män	6	-	2	-	-	2	-	123	14	31	-	282	460
	Totalt	9	1	7	2	-	4	-	209	27	38	-	400	697
Forskarutbildning, licexamen	Kvinnor	-	-	-	-	-	-	-	21	6	4	-	16	47
	Män	-	-	1	-	1	-	-	25	6	9	-	34	76
	Totalt	-	-	1	-	1	-	-	46	12	13	-	50	123
Forskarutbildning, övrig	Kvinnor	-	-	-	-	2	-	-	3	-	2	1	7	15
	Män	-	-	-	-	-	-	-	-	-	2	-	9	11
	Totalt	-	-	-	-	2	-	-	3	-	4	1	16	26
Eftergymnasial utb, 3 år eller längre	Kvinnor	-	-	3	28	2	15	4	1 686	611	302	14	1 159	3 824
	Män	-	-	3	9	3	14	1	779	198	511	2	938	2 458
	Totalt	-	-	6	37	5	29	5	2 465	809	813	16	2 097	6 282
Eftergymnasial utb, kortare än 3 år	Kvinnor	-	-	-	1	1	4	-	657	106	163	23	580	1 535
	Män	-	-	-	-	-	10	-	194	26	418	5	439	1 092
	Totalt	-	-	-	1	1	14	-	851	132	581	28	1 019	2 627
Gymnasial utb, längre än 2 år	Kvinnor	-	-	1	-	-	-	-	562	46	94	98	165	966
	Män	-	-	-	1	-	5	-	97	21	307	7	127	565
	Totalt	-	-	1	1	-	5	-	659	67	401	105	292	1 531
Gymnasial utb, högst 2-årig	Kvinnor	-	-	-	-	-	-	-	765	42	217	212	153	1 389
	Män	-	-	-	-	-	-	-	74	17	347	22	86	546
	Totalt	-	-	-	-	-	-	-	839	59	564	234	239	1 935
Förgymnasial utb, 9 år (motsv)	Kvinnor	-	-	-	-	-	-	-	202	31	120	285	88	726
	Män	-	-	-	-	-	1	-	33	16	118	15	66	249
	Totalt	-	-	-	-	-	1	-	235	47	238	300	154	975
Uppgift saknas	Kvinnor	-	-	-	-	-	-	-	17	1	6	6	114	144
	Män	-	-	-	-	2	-	-	4	2	7	1	222	238
	Totalt	-	-	-	-	2	-	-	21	3	13	7	336	382

Fakta om statistiken

Detta omfattar statistiken

Detta Statistiska meddelande (SM) beskriver antalet anställda vid samtliga universitet och högskolor med oktober 2004 som referensperiod. Indelningen görs efter tjänstekategori, vetenskapsområde, nationellt forskningsämne, ålder, födelseår, kön och utbildningsnivå. Efter tabellframställning och sambearbetning med registret Befolkningens utbildning publiceras detta SM cirka 8 månader efter mät månaden. Enligt publiceringsplanen för Sveriges officiella statistik ska detta SM komma ut i juni 2005. Statistiken över personal vid universitet och högskolor framställs en gång per år och ges ut i SM-form.

I huvudsak redovisas antals- och andelsuppgifter. I de flesta tabellerna redovisas antalet anställda omräknade till heltidspersoner.

Definitioner och förklaringar

Antalet anställda

I de redovisningar som avser antalet anställda ingår varje person endast en gång (s.k. fysiska personer). Om en person haft flera tjänster har den med högst tjänsteomfattning valts. Vid lika tjänstgöringsomfattning har tjänsten med det högsta arvudet valts. Detta kan inträffa både inom och mellan myndigheter. Vid beräkning av antalet anställda omräknade till *heltidspersoner* summeras individernas tjänsteomfattning i respektive tjänstekategori.

Tjänstekategori

Antalet tjänstebenämningar uppgår till knappt 1 200. Dessa har klassificerats i tolv huvudgrupper, tjänstekategorier. Klassificeringen framgår av förteckning över tjänstebenämningar sidan 99. De tolv tjänstekategorierna har använts som fördelningsvariabel i tabellerna som innehåller uppgifter om samtlig personal vid lärosätena. I de tabeller som redovisar den undervisande och forskande personalen återfinns sju tjänstekategorier: professor, forskarassistent, lektor, adjunkt, gäst- och timplärare, annan forskande och undervisande personal samt teknisk och administrativ personal (TA-personal). TA-personalen (t.ex. forskningsingenjörer, projektassistenter och projektledare) som arbetar med undervisning och/eller forskning redovisas som en egen tjänstekategori.

Vetenskapsområde

Vetenskapsområde är en indelning för statsmakternas fördelning av resurser till forskning och forskarutbildning. Med vetenskapsområde följer rätt att anordna forskarutbildning och utfärda doktorsexamen. I denna redovisning har lärosätena **inte** styrts av, inom vilket/vilka vetenskapsområde/n de har rätt att utfärda doktorsexamen. All personal vid lärosätena har fördelats efter vetenskapsområde. Det är alltså lärosätena som själva bestämt och registrerat till vilket vetenskapsområde som den undervisande och forskande personalen respektive TA-personalen hör. I den mån en klar anknytning till ett vetenskapsområde saknas har gemensamt/övrigt angivits som vetenskapsområde. Detta innebär att främst TA-personal hör till detta område. Sveriges lantbruksuniversitet ligger genom sin departementstillhörighet utanför indelningen i vetenskapsområden. I denna redovisning hänförs lärosätet till ett eget vetenskapsområde benämnt SLU. Därmed finns det sex vetenskapsområden i denna redovisning.

Nationellt forskningsämne

Gruppering av ämnen sker på tre olika nivåer. Detta gäller dock inte för forskningsämnesområdena naturvetenskap, teknikvetenskap, skogs- och jordbruksvetenskap samt landskapsplanering, medicin, odontologi, farmaci,

veterinärmedicin och övriga forskningsområden som grupperas i två nivåer. Detta framgår av den nationella förteckningen över forskningsämnen se sidan 108.

Den grävsta nivån, nationellt forskningsämnesområde, har tolv ämnesområden, mellannivån, nationell forskningsämnesgrupp, har 55 ämnesgrupper och den finaste nivån, nationellt forskningsämne, har 42 grupper. Den senare gruppen omfattar endast ämnen inom humaniora och religionsvetenskap, rättsvetenskap/juridik, samhällsvetenskap samt matematik. Den undervisande och forskande personalen (bl.a. en del professorer, lektorer och adjunkter) som inte är verksam inom något forskningsämne redovisas under ingen ämneskod.

Ålder

Personalen är fördelad efter följande åldersgrupper: upp till 24 år, 25-29 år, 30-34 år, 35-39 år, 40-44 år, 45-49 år, 50-54 år, 55-59 år, 60-64 år samt 65 år och däröver.

Födelseår

Personalen är fördelad efter följande födelseår: 1980 och senare, 1975-1979, 1970-1974, 1965-1969, 1960-1964, 1955-1959, 1950-1954, 1945-1949, 1940-1944, 1939 och tidigare.

Universitet/högskola och kön

Dessa uppgifter hämtas från grundmaterialet.

Utbildningsnivå

Denna uppgift tas fram genom en sambearbetning med registret Befolkningens utbildning.

Så görs statistiken

Uppgifterna i detta SM är framtagna genom en vidarebearbetning av konjunkturlönestatistiken för statlig sektor. Konjunkturlönestatistiken produceras av SCB på uppdrag av Medlingsinstitutet. Denna statistik hämtas från de statliga myndigheternas löneredovisningssystem (bl.a. SLÖR, Agresso, Primula och Palasso).

Lärosätena kodar uppgifterna om ämne och vetenskapsområde för personalen i respektive löneredovisningssystem. De enskilda högskolorna rapporterar motsvarande uppgifter via excel-filer till SCB. Därefter sker granskning, kodning och eventuella kompletteringar av materialet vid SCB.

Någon vecka efter oktober månads slut bearbetas uppgifterna från konjunkturlönestatistiken för statlig sektor. I denna bearbetning hämtas uppgifterna från de statliga lärosätenas löneredovisningssystem inklusive Chalmers tekniska högskola och Högskolan i Jönköping.

Statistikens tillförlitlighet

Statistiken är totalräknad och därmed inte behäftad med urvalsfel.

Redovisningen grundar sig på de uppgifter som respektive universitet/högskola registrerar i löneredovisningssystemet och de enskilda högskolorna rapporterar motsvarande uppgifter via excel-filer till SCB. Dessa uppgifter används för löneutbetalningar och därför bedöms kvaliteten åtminstone i uppgifter som har betydelse för löneutbetalningar vara god.

Osäkerhetskällor

Undertäckning förekommer bland annat genom att vissa universitet/högskolor inte rapporterar samtliga timplärare i löneredovisningssystemet. I vissa fall har

ersättning för timarvoderad personal betalats ut till företag där läraren är anställd (ev. enmansföretag). Det förekommer bland annat inom de konstnärliga utbildningarna. Ingen mätning av täckningsfelen har gjorts. För Karolinska institutet (KI) har för få professorer redovisats för lärosätet i statistiken över högskolans personal åren 2001-2003. Undertäckningen uppgår till c.a. 30 heltidspersoner per år. Genom en omrapportering för oktober månad 2004 från KI till SCB:s högskoleenhet har registret över högskolans personal kompletterats med de professorer som saknades.

Antalet gäst- och timlärare är underskattade i denna redovisning. I tjänstekategorin arvodister återfinns timlärare som inte fördelats efter ämne. Lärosätena, särskilt de större, har svårt att veta vilka arvodister som utfört en lärargärning.

Fel kan uppstå i högskolornas material t.ex. vid databearbetningar och vid SCB:s hantering av datamaterialet. Även vid den manuella kodningen och dataregistreringen kan fel uppstå. Dock bedöms felen som små.

Granskning och återkoppling till högskolorna görs av de lämnade uppgifterna.

Uppgifterna som hämtas från registret Befolkningens utbildning är kvalitetsdeklarerade, se (www.scb.se/templates/Product___9565.asp).

Bra att veta

Mättidpunkt

Under perioden 1984-2004 har ändringar av mättidpunkten skett. Mellan åren 1984-1989 var februari mätmånad.

Fr.o.m. 1990 var augusti mätmånad. Den främsta orsaken till ändringen var att resultatet av de centrala löneförhandlingarna skulle komma med i statistiken över statsanställda.

År 1993 byttes mätmånen till september. Detta för att en del av personalen vid universitet och högskolor (främst arvodesanställda) börjar sin tjänst först i september.

År 2001 flyttades mätmånen från september till oktober. Vid kontakter med lärosätena framkom det att oktober månad bättre avspeglade verksamheten än september.

Organisatoriska förändringar

Under tidsperioden 1984-2004 har vissa högskoleenheter försvunnit eller organisatoriskt/administrativt förts till andra enheter. Det har också tillkommit högskolor.

– I de uppgifter som avser åren 1984-1988 ingår Stockholms datacentral i redovisningen.

– Högskolan i Karlskrona/Ronneby tillkom 1 juli 1988 och ingår för första gången i redovisningen 1989.

– Högskolan i Trollhättan/Uddevalla tillkom 1 juli 1990 och ingår för första gången 1990.

– Manne Siegbahninstitutet ingår från och med 1 juli 1993 i Stockholms universitet.

– Högskolan i Eskilstuna/Västerås bytte namn till Mälardalens högskola 1 juli 1993.

– Högskolorna i Östersund och Sundsvall/Härnösand slogs ihop till en högskola med namnet Mitthögskolan 1 juli 1993.

- Grafiska institutet ingår fr.o.m. 1 juli 1994 i Stockholms universitet.
- Högskolan i Jönköping och Chalmers tekniska högskola ombildades till stiftelser fr.o.m. 1 juli 1994.
- Högskolan i Jönköping har fr.o.m. 1995 förts till kategorin universitet och fakhögskolor från kategorin mindre och medelstora högskolor.
- Högskolan i Halmstad, Örebro universitet, Mitthögskolan samt Mälardalens högskola tog fr.o.m. 1 juli 1995 över vårdhögskoleutbildningen från landstingen i respektive län.
- Södertörns högskola tillkom under 1996. Endast administrativ personal redovisades 1996.
- Fr.o.m. 1 januari 1996 övertog Linköpings universitet vårdhögskoleutbildningen från landstinget i Östergötlands län.
- Malmö högskola tillkom 1 juli 1997.
- Tjänstebenämningen biträdande professor ingick i 1996 års redovisning i kategorin högskolelektorer m.fl. År 1997 ingick den i kategorin professorer p.g.a. bearbetningstekniska skäl. Fr.o.m. 1998 redovisas den bland högskolelektorer m.fl.
- Fr.o.m. 1 januari 1998 införlivades ett antal vårdhögskolor i de statliga högskolorna, nämligen Hälsohögskolan i Stockholm i Karolinska institutet, Hälsohögskolan i Umeå i Umeå universitet, Kalmar läns vårdhögskola i Högskolan i Kalmar, Vårdhögskolan i Uppsala i Uppsala universitet, Vårdhögskolan i Kristianstad i Högskolan Kristianstad.
- Fr.o.m. 1 april 1998 införlivades Vårdhögskolan Lund/Helsingborg i Lunds universitet.
- Fr.o.m. 1 juli 1998 införlivades Hälsohögskolan i Värmland i Karlstads universitet, Vårdhögskolan i Malmö i Malmö högskola samt Vårdhögskolan i Göteborg i Göteborgs universitet.
- Fr.o.m. 1 oktober 1998 införlivades Vårdhögskolan i Växjö i Växjö universitet.
- Högskolan på Gotland tillkom 1 juli 1998.
- Fr.o.m. 1 januari 1999 införlivades Blekinge internationella hälsohögskola i Blekinge tekniska högskola, Hälsohögskolan Väst i Skövde i Högskolan i Skövde, Vårdhögskolan Falun i Högskolan Dalarna, Vårdhögskolan Gävle i Högskolan i Gävle och Vårdhögskolan i Borås i Högskolan i Borås.
- Högskolan i Karlstad, Högskolan i Växjö och Högskolan i Örebro benämns fr.o.m. 1 januari 1999 Karlstads universitet, Växjö universitet och Örebro universitet.
- Fr.o.m. 1 oktober 1999 införlivades Vårdhögskolan Boden i Luleå tekniska universitet.
- Fr.o.m. 1 januari 2000 införlivades Hälsohögskolan i Vänersborg i Högskolan i Trollhättan/Uddevalla.
- Örebro Missionsskola bytte namn till Örebro Teologiska Högskola den 1 juli 2000.
- Högskolan i Karlskrona/Ronneby bytte namn till Blekinge tekniska högskola den 1 januari 2001.
- Fr.o.m. år 2001 ingår samtliga högskolor i redovisningen över personal vid universitet och högskolor. Detta innebär att det tillkommit individuppgifter för följande högskolor: Ericastiftelsen, Ersta Sköndal högskola, Gammelkroppa skogsskola, Handelshögskolan i Stockholm, Hälsohögskolan i Jönköping,

Johannelunds teologiska högskola, Musikhögskolan Ingesund, Röda korsets högskola, Sophiahemmets sjuksköterskehögskola, Stockholms Musikpedagogiska Institut, Teologiska Högskolan, Stockholm och Örebro Teologiska Högskola.

- Institutet för Rymdfysik ingår inte i redovisningen från och med 2001.
- Fr.o.m. 1 januari 2002 införlivades Hälsohögskolan i Jönköping i Högskolan i Jönköping.
- Fr.o.m. 1 januari 2002 införlivades Musikhögskolan Ingesund i Karlstads universitet.
- Fr.o.m. år 2002 ingår anordnare av psykoterapeututbildning i redovisningen över personal vid universitet och högskolor. Detta innebär att det tillkommit individuppgifter för följande anordnare av psykoterapeututbildning: Center för Kognitiv Psykoterapi och Utbildning i Göteborg, Göteborgs Psykoterapi Institut, Linnéstadens Psykoterapi Institut, Psykoterapisällskapet i Stockholm AB, S:t Lukas, Stockholms akademi för psykoterapeututbildning, Svenska föreningen för Klinisk & Experimentell Hypnos, Svenska institutet för kognitiv psykoterapi, Svenska psykoanalytiska institutet och Svenska psykoanalytiska sällskapet.
- Sophiahemmets sjuksköterskehögskola bytte namn till Sophiahemmet Högskola den 1 januari 2003.
- Fr.o.m. år 2003 ingår Beckmans Designhögskola och Otterhällans institut i redovisningen över personal vid universitet och högskolor.

Annan statistik

Statistik om personal vid universitet och högskolor publiceras i huvudsak i SM. Vissa tabeller redovisas också i SCB:s publikationer Utbildningsstatistisk årsbok och Fickskolan.

Inom Högskoleverket finns delvis motsvarande statistik över personalen vid samtliga högskolor. Dessa uppgifter återfinns i Högskoleverkets årsrapport respektive NU-databas.

Mer detaljerade tabeller finns tillgängliga vid SCB. På SCB:s hemsida (www.scb.se) läggs uppgifter successivt ut. Specialbearbetningar kan göras på uppdragsbasis.

Mer information om statistiken och dess kvalitet ges i en särskild [Beskrivning av statistiken](#) på SCB:s webbplats, www.scb.se och dokumentation av statistiken återfinns också på SCB:s webbplats.

Förteckning över tjänstebenämningar 2004

Professor

15195	DEKANUS
29951	GÄSTLÄRARE/PROFESSOR
29955	GÄSTPROFESSOR
29958	GÄSTPROFESSOR/ÖVERTANDLÄKARE
39691	KONSTNÄRLIG PROFESSOR
58400	NORDISK PROFESSOR
63820	PROFESSOR
63825	PROFESSOR ADJUNGERAD
63827	PROFESSOR/BIOMEDICINSK ANALYTIKER
63840	PROFESSOR I
63841	PROFESSOR II
63842	PROFESSOR III
63850	PROF/DISTRIKTLÄKARE
63862	PROFESSOR, FÖRSTE SJUKHUSKEMIST
63865	PROFESSOR, GÄST
63867	PROFESSOR/LOGOPED
63872	PROF/SJUKHUSFYSIKER
63873	PROFESSOR/SJUKGYMNAST
63874	PROFESSOR/SPECIALISTLÄKARE
63875	PROFESSOR/ÖVERLÄKARE
63880	PROFESSOR/ÖVERTANDL
63881	PROF/ÖVERTANDL BITR
63885	PROFESSOR, BEFORDRAD UNIVERSITETSLEKTOR
63886	PROFESSOR/ÖVERLÄKARE, BEFORDRAD UNIVERSITETSLEKTOR/ÖVERLÄKARE
63889	PROFESSOR/SJUKSKÖTERSKA
70623	SEKTIONSCHEF/PROFESSOR

Forskarassistent

23010	FORSKARASSISTENT
-------	------------------

Lektor

16820	DOCENT
29945	GÄSTLEKTOR
29953	GÄSTLÄRARE/LEKTOR
32800	HÖGSKOLELEKTOR
38445	KLINIKCHEF/ÖVERTANDLÄKARE
38630	KLINISK LÄRARE
46230	LEKTOR
46240	LEKTOR, ADJUNGERAD
46250	LEKTOR, BITRÄDANDE
46390	LEKTOR I KONSTHISTORIA
63060	PREFEKT
63830	PROFESSOR BITR
88699	UNIVERSITETSLEKTOR/ÖVERLÄKARE/ SPECIALISTLÄKARE
88700	UNIVERSITETSLEKTOR
88701	UNIVERSITETSLEKTOR, ADJUNGERAD
88702	UNIV LEKT/ÖVERLÄKARE
88703	UNIV LEKT/BITR ÖVLÄK
88704	UNIV LEKT/DISTRIKTLÄKARE
88705	UNIV LEKT/ÖVERTANDL
88706	UNIV LEKT/BI ÖVTANDL
88708	UNIVERSITETSLEKTOR, BEFORDRAD ADJUNKT
88709	UNIVERSITETSLEKTOR/SJUKSKÖTERSKA
88710	UNIV LEKT/SJUKGYMNAST
88711	UNIVERSITETSLEKTOR/ARBETSTERAPEUT
88712	UNIVERSITETSLEKTOR, BEFORDRAD UNIVERSITETSADJUNKT
88713	UNIVERSITETSLEKTOR, BITRÄDANDE
88715	UNIVERSITETSLEKTOR/KLINISK ANSTÄLLNING
88716	UNIVERSITETSLEKTOR/FÖRSTE KEMIST
88720	UNIV LEKT/SPECIALISTLÄKARE
88725	UNIVERSITETSLEKTOR/TANDHYGIENIST
88727	UNIVERSITETSLEKTOR/UROTERAPEUT
91900	VETENSKAPLIG LEDARE
96080	ÖVERLÄKARE

Adjunkt

00140	ADJUNKT
00150	ADJUNKT, ADJUNGERAD
29930	GÄSTADJUNKT
29952	GÄSTLÄRARE/ADJUNKT

Adjunkt (forts)

32780	HÖGSKOLEADJUNKT
32785	HÖGSKOLEADJUNKT, ADJUNGERAD
38550	KLINIKVETERINÄR
46890	LEKTOR UTLÄNDSK
50470	LÄRARE
51580	LÄRARE I MUSIK
51795	LÄRARE I RÖRELSE
51860	LÄRARE SCENFRAMSTÄLLNING
63061	PREFEKT, BITR
64780	PSYKOLOG
64800	PSYKOTERAPEUT
69940	RÖRELSEPEDAGOG
82280	TEKNIKLEKTOR
88600	UNIVERSITETSADJUNKT/ÖVERTANDLÄKARE
88601	UNIVERSITETSADJUNKT/BITR ÖVERTANDLÄKARE
88610	UNIVERSITETSADJUNKT MED KLINISK ANKNYTNING
88615	UNIVERSITETSADJUNKT/KLINIKCHEF
88620	UNIVERSITETSADJUNKT
88621	UNIVERSITETSADJUNKT, ADJUNGERAD

Gäst- och timlärare

29950	GÄSTLÄRARE
84070	TIMLÄRARE

Annan forskande och undervisande personal

00060	ACKOMPANJATÖR
00920	AMANUENS
00926	AMANUENS GRUNDUTBILDNING
03703	ASSISTENT KLINISK
16180	DISTRIKTSFÖRSÖKSLEDARE
16840	DOKTOR
17975	DYSLEXIPEDAGOG
18362	EKOTOXIKOLOG FÖRSTE
18810	EU-POSTDOC
19700	FACKREDAKTÖR
21870	FLYGLÄRARE
23040	FORSKAR-AT
23150	FORSKARE
23155	FORSKARE POST-DOKTORAL
23160	FORSKARE FÖRSTE
23170	FORSKARE BITR
23250	FORSKNINGSAMANUENS
23260	FORSKNINGSASSISTENT
23262	FORSKNINGSASSISTENT FÖRSTE
23340	FORSKNINGSSCHEF
23480	FORSKNINGSLEDARE
23482	FORSKNINGSLEDARE, KLINISK
23520	FORSKNINGSLÄKARE
24180	FoU-CHEF
24195	FoU-PRAKTIKANT
24970	FÄLTENTOMOLOG
25200	FÄLTMYKOLOG
28250	FÖRSÖKSLEDARE
29940	GÄSTFORSKARE
33205	INDUSTRIDESIGNER
34396	INSTRUKTIONSTANDTEKNIKER
38440	KLINIKCHEF
39867	KONSTNÄRLIG LEDARE
53270	MARINBIOLOG
55120	METODUTVECKLARE
56500	MUSEIPEDAGOG
58885	OCEANOGRAF
60360	PEDAGOGISK LEDARE
60367	PEDAGOGISKT UTVECKLINGSANSVARIG
62390	POSTDOKTOR
63924	PROGRAMANSVARIG
63938	PROGRAMLEDARE
64185	PROJEKTFORSKARE
75100	SPECIALLÄRARE
75122	SPECIALPEDAGOG
77320	STATSAGRONOM
77740	STATSHORTONOM
80310	SYNPEDAGOG

Annand forskande och undervisande personal (forts)

82281 TEKNIKLEKTOR, BITRÄDANDE
 82630 TEKNOLOGIST
 83630 TEORILÄRARE
 88450 UNDERVISNINGSSASSISTENT
 89215 UTGRÄVNINGSLEDARE
 94675 ÄMNESSAKKUNNIG
 97320 ÖVNINGSASSISTENT

Forskarstuderande

03708 ASSISTENT MED DOKTORANDTJÄNST
 03715 ASSISTENT MED UTBILDNINGSBIDRAG
 03720 ASSISTENT AKADEMISK LÄROANSTALT
 16848 DOKTORAND
 22600 FOFU-INGENJÖR

Administrativ personal

00240 ADMINISTRATIONSANSVARIG
 00250 ADMINISTRATIV ASSISTENT
 00255 ADMINISTRATIV CHEF
 00260 ADMINISTRATIV DIREKTÖR
 00265 ADMINISTRATIV HANDLÄGGARE
 00267 ADMINISTRATIV KOORDINATOR
 00268 ADMINISTRATIV LEDARE
 00270 ADMINISTRATIV SAMORDNARE
 00275 ADMINISTRATIVT ANSVARIG
 00280 ADMINISTRATÖR
 00392 AFFÄRSJURIST
 00393 AFFÄRSJURIST, BITR
 00403 AFFÄRSUTVECKLARE
 00440 AGRESSOSPECIALIST
 00520 AKADEMIADMINISTRATÖR
 00525 AKADEMIDIREKTÖR
 00550 AKADEMIINTENDENT
 00551 AKADEMIINTENDENT, BITR
 00580 AKADEMIOMBUDSMAN
 00590 AKADEMIRÄNTMÅSTARE
 00620 AKADEMISEKRETERARE
 00630 AKADEMISK SEKRETERARE
 01300 ANALYTIKER
 01457 ANSLAGSANSVARIG
 01590 ANTAGNINGSSAMORDNARE
 01600 ANTAGNINGSSANSVARIG
 01602 ANTAGNINGSSASSISTENT
 01604 ANTAGNINGSCHEF
 01607 ANTAGNINGSHANDLÄGGARE
 01610 ANTAGNINGSSEKRETERARE
 01880 APPLIKATIONSANSVARIG
 01895 APPLIKATIONSUTVECKLARE
 02470 ARBETSLIVSINFORMATÖR
 02480 ARBETSLIVSSAMORDNARE
 02510 ARBETSMILJÖHANDLÄGGARE
 02516 ARBETSMILJÖKONSULT
 02530 ARBETSRÄTTJURIST
 02630 ARENALEDARE
 02770 ARKIVARIE
 02780 ARKIVARIE, BITR
 02790 ARKIVARIE FÖRSTE
 02830 ARKIVASSISTENT
 02950 ARKIVCHEF
 03010 ARKIVHANDLÄGGARE
 03020 ARKIVINTENDENT
 03680 ASSISTENT
 03684 ASSISTENT ANTAGNING
 03685 ASSISTENT ANTAGNING OCH LADOK
 04085 ATELJEFÖRESTÅNDARE
 04150 AU-CHEF
 04295 AVDELNINGSADMINISTRATÖR
 04300 AVDELNINGSASSISTENT
 04340 AVDELNINGSCHEF
 04345 AVDELNINGSCHEF, BITR
 04350 AVDELNINGSCHEF, STÄLLFÖRETRÄDANDE
 04380 AVDELNINGSDIREKTÖR
 04387 AVDELNINGSEKONOM

Administrativ personal (forts)

04420 AVDELNINGSFÖRESTÅNDARE
 04545 AVDELNINGSLEDARE
 04580 AVDELNINGSSEKRETERARE
 04820 AVTALSJURIST
 04850 AVTALSSAMORDNARE
 07730 BILDASSISTENT
 07870 BILDREDAKTÖR/ILLUSTRATÖR
 09005 BRANSCHKOORDINATOR
 09590 BUDGETCHEF
 09600 BUDGETHANDLÄGGARE
 09625 BUDGETSAMORDNARE
 09630 BUDGETSEKRETERARE
 10548 BYGGPROJEKTLEDARE
 10550 BYGGPROJEKTSAMORDNARE
 10700 BYRÅASSISTENT
 10800 BYRÅCHEF
 10870 BYRÅDIREKTÖR
 10940 BYRÅINGENJÖR
 10960 BYRÅINGENJÖR FÖRSTE
 11310 BYRÅSEKRETERARE
 11330 BYRÅSEKRETERARE FÖRSTE
 12025 CERMONIANSVARIG
 12150 CHEF
 12152 CHEF, BITRÄDANDE
 12155 CHEF F ADMINISTRATIVA AVDELNINGEN
 12180 CHEF F AVDELNINGEN FÖR CAMPUSFRÅGOR
 12247 CHEF F BIBLIOTEK OCH IT
 12265 CHEF F PLAN- OCH LOKALAVDELNINGEN
 12282 CHEF F INTERNATIONAL OFFICE
 12283 CHEF F LEARNING LAB
 12284 CHEF F NÄRINGSLIVSSERVICE
 12361 CHEF F EU-SERVICE
 13160 CHEF F LOKALFUNKTIONEN
 13467 CHEF F STUDIEADMINISTRATIVA AVDELNINGEN
 13469 CHEF F STUDERANDEAVDELNINGEN
 13470 CHEF F STUDERANDEENHETEN
 13720 CHEF F UTBILDNINGSSERVICE
 13890 CHEF F INTERNATIONEL AVD
 13945 CHEF F UNIVERSITETSSERVICE
 13964 CHEFSADMINISTRATÖR
 14015 CHEFSARKIVARIE
 14040 CHEFSEKONOM
 14125 CHEFSINTENDENT
 14130 CHEFSJURIST
 14357 CHEFSREGISTRATOR
 14360 CHEFREDAKTÖR
 14380 CHEFSSEKRETERARE
 14411 CHEFSTELEFONIST
 14417 CHEF F STUD.SERVICE
 14970 CONTROLLER
 15067 DATAADMINISTRATÖR
 15117 DATAREGISTRERARE
 15126 DATATJÄNSTEMAN
 15928 DIRECTOR
 15970 DIREKTÖR
 16725 DJURHUSINTENDENT
 16849 DOKTORANDOMBUDSMAN
 18157 EKONOM, BITR
 18158 EKONOM
 18161 EKONOM/ADMINISTRATÖR
 18165 EKONOMIADMINISTRATÖR
 18167 EKONOMIANSVARIG
 18170 EKONOMIASSISTENT
 18172 EKONOMI- OCH LOKALADMINISTRATÖR
 18173 EKONOMI-OCH PERSONALASSISTENT
 18175 EKONOMI-OCH STUDIEADMINISTRATÖR
 18220 EKONOMICHEF
 18221 EKONOMICHEF, BITR
 18230 EKONOMICONTROLLER
 18260 EKONOMIDIREKTÖR
 18270 EKONOMI/FORSKNINGSADMINISTRATÖR
 18300 EKONOMIFÖRESTÅNDARE
 18310 EKONOMIHANDLÄGG AMU

Administrativ personal (forts)

18317 EKONOMIINTENDENT
 18321 EKONOMI-KURSASSISTENT
 18322 EKONOMI-KURSADMINISTRATÖR
 18323 EKONOMI-PERSONALADMINISTRATÖR
 18325 EKONOMI-PERSONALHANDLÄGGARE
 18328 EKONOMIRÅD
 18330 EKONOMISEKRETERARE
 18332 EKONOMISAMORDNARE
 18603 ELEVASSISTENT
 18700 ENHETSADMINISTRATÖR
 18701 ENHETSCHEF
 18702 ENHETSCHEF BITRÄDANDE
 18710 ENHETSSEKRETERARE
 18770 EU-HANDLÄGGARE
 18800 EU-KOORDINATOR
 18820 EU-SAMORDNARE
 18853 EXAMENSADMINISTRATÖR
 18855 EXAMENSANSVARIG
 18860 EXAMENSHANDLÄGGARE
 18862 EXAMENSSEKRETERARE
 18870 EXCERPIST
 19400 EXPERT
 19600 FACKLIG FÖRTROENDEMAN
 19804 FAKULTETSADMINISTRATÖR
 19811 FAKULTETSDIREKTÖR
 19814 FAKULTETSSEKRETERARE
 19817 FAKULTETSEKONOM
 19819 FAKULTETSCONTROLLER
 19967 FASTIGHETSEKONOM
 20170 FILIALFÖRESTÅNDARE
 20400 FINANSCHEF
 23210 FORSKARUTBILDNINGSKOORDINATOR
 23240 FORSKNINGSDIREKTÖR
 23392 FORSKNINGSHANDLÄGGARE
 23395 FORSKNINGSDIREKTÖR
 23430 FORSKNINGSDIREKTÖR
 23530 FORSKNINGSDIREKTÖR OCH STUDIEADMINISTRATÖR
 23560 FORSKNINGSDIREKTÖR
 23575 FORSKNINGSSAMORDNARE
 23580 FORSKNINGSSAMORDNARE
 23730 FORTBILDNINGSLÄDARE
 24190 FoU-HANDLÄGGARE
 24200 FoU-SAMORDNARE
 24380 FUNKTIONANSVARIG
 25980 FÖRELÄSARE MM
 26040 FÖRESTÅNDARE
 26050 FÖRESTÅNDARE BITRÄDANDE
 26283 FÖRHANDLINGANSVARIG
 26285 FÖRHANDLINGSCHEF
 26350 FÖRLAGSCHEF
 26355 FÖRLAGSADMINISTRATÖR
 26420 FÖRLAGSREDAKTÖR
 28350 FÖRVALTARE
 28460 FÖRVALTNINGSADMINISTRATÖR
 28465 FÖRVALTNINGSCHEF
 28466 FÖRVALTNINGSCHEF, BITR
 28469 FÖRVALTNINGSCHEF, BITR
 28470 FÖRVALTNINGSCHEF, BITR
 28472 FÖRVALTNINGSCHEF, BITR
 28480 FÖRVALTNINGSCHEF, BITR
 28810 FÖRVALTNINGSCHEF, BITR
 29094 GODSHANTERARE
 29133 GRAFISK REDAKTÖR
 29135 GRAFISK DESIGNER
 29138 GRANSKARE
 29310 GRUPPCHEF
 29320 GRUPPSAMORDNARE
 30240 HANDEDARE
 30270 HANDEDARE, LÄRARUTB.
 30283 HANDLÄGGARE
 30290 HANDLÄGGARE ADM
 30300 HANDLÄGGARE ANTAGNING
 30305 HANDLÄGGARE ANTAGNING OCH LADOK

Administrativ personal (forts)

30307 HANDLÄGGARE EXAMENSFRÅGOR
 30308 HANDLÄGGARE HÖGSKOLEPROV
 30309 HANDLÄGGARE, FASTIGHETSFRÅGOR
 30310 HANDLÄGGARE, INTERNATIONALISERING
 30312 HANDLÄGGARE, HANDIKAPP
 30313 HANDLÄGGARE, LADOK
 30316 HANDLÄGGARE, INTERNATIONELLA FRÅGOR
 30317 HANDLÄGGARE, LOKALFÖRSÖRJNING
 30318 HANDLÄGGARE, FUNKTIONSHINDRADE
 30322 HANDLÄGGARE KLINISKA ADJUNKTER
 30327 HANDLÄGGARE FÖR SAMVERKANSFRÅGOR
 30332 HANDLÄGGARE, PERSONALUTBILDNING
 31304 HUSFRU
 31500 HUVUDPROJEKTLEDARE
 31541 HUVUDREDAKTÖR, BITRÄDANDE
 31580 HUVUDSEKRETERARE
 31930 HYRESAVTALSFÖRVALTARE
 32254 HÄLSOEKONOM
 32790 HÖGSKOLEDIRS
 32795 HÖGSKOLEJURIST
 32801 HÖGSKOLEREKTOR
 32803 HÖGSKOLEREKTOR, BITRÄDANDE
 32810 HÖGSKOLESEKRETERARE
 32811 HÖGSKOLERÅD
 33220 INFORMATIKER
 33221 INFORMATIONSDIREKTÖR
 33223 INFORMATIONSDIREKTÖR
 33226 INFORMATIONSDIREKTÖR
 33230 INFORMATIONSDIREKTÖR
 33231 INFORMATIONSDIREKTÖR
 33234 INFORMATIONSDIREKTÖR
 33236 INFORMATIONSDIREKTÖR
 33237 INFORMATIONSDIREKTÖR
 33240 INFORMATIONSDIREKTÖR
 33241 INFORMATIONSDIREKTÖR
 33245 INFORMATIONSDIREKTÖR
 33246 INFORMATIONSDIREKTÖR
 33248 INFORMATIONSDIREKTÖR
 33251 INFORMATIONSDIREKTÖR
 33460 INKÖPARE
 33469 INKÖPSADMINISTRATÖR
 33470 INKÖPSASSISTENT
 33471 INKÖPSANSVARIG
 33475 INKÖPSCHEF
 34055 INSTITUTIONSDIREKTÖR
 34060 INSTITUTIONSDIREKTÖR
 34127 INSTITUTIONSDIREKTÖR
 34130 INSTITUTIONSDIREKTÖR
 34135 INSTITUTIONSDIREKTÖR
 34150 INSTITUTIONSDIREKTÖR
 34155 INSTITUTIONSDIREKTÖR
 34160 INSTITUTIONSDIREKTÖR
 34165 INSTITUTIONSDIREKTÖR
 34220 INSTITUTIONSDIREKTÖR
 34740 INTENDENT
 34750 INTENDENT BITRÄDANDE
 34760 INTENDENT FÖRSTE
 34812 INTERNATIONELL KOORDINATOR
 34813 INTERNATIONELL HANDLÄGGARE
 34814 INTERNATIONELL SEKRETERARE
 34815 INTERNATIONELL SAMORDNARE
 34817 INTERNATIONELL ASSISTENT
 34821 INTERNATIONELL STUDENTPRAKTIKANT
 34822 INTERNATIONELL PROJEKTHANDLÄGGARE
 34823 INTERNATIONELL STUDIEVÄGLEDDARE
 34825 INTERNREVISIONSCHEF
 34827 INTERNREDAKTÖR
 34830 INTERNREVISOR
 34850 INTRODUKTIONSANSVARIG
 34877 INVENTERINGSASSISTENT
 34918 IT-HANDLÄGGARE
 35210 JOURNALIST
 35310 JURIST

Administrativ personal (forts)

35312 JURIST, BITRÄDANDE
 35723 JÄMSTÄLLDHETSHANDLÄGGARE, ASSISTERANDE
 35725 JÄMLIKHETSSEKRETERARE
 35743 JÄMSTÄLLDHETSHANDLÄGGARE
 35747 JÄMSTÄLLDHETSKOORDINATOR
 36670 KAMRERARE/KAMRER
 37020 KANSLIADMINISTRATÖR
 37080 KANSLICHEF
 37081 KANSLICHEF,BITRÄDANDE
 37190 KANSLISAMORDNARE
 37210 KANSLISEKRETERARE
 37270 KANSLISKRIVARE
 37310 KANSLIST
 37455 KARRIÄRUTVECKLARE
 37460 KARRIÄRVÄGLEDARE
 38070 KASSÖR
 38490 KLINIKFÖRESTÅNDARE
 39329 KOMMUNIKATIONSCHEF
 39345 KOMMUNIKATÖR
 39360 KOMPETENSUTVECKLARE
 39404 KONFERENSCHEF
 39405 KONFERENSANSVARIG
 39410 KONFERENSSEKRETERARE
 39417 KONFERENSVÅRD
 39418 KONFERENSVÅRDINNA
 39650 KONSTHANDLÄGGARE
 39670 KONSTINTENDENT
 39780 KONSULENT
 39920 KONSULT
 39980 KONSULTCHEF
 39981 KONSULTCHEF BITR
 40140 KONTAKTMÄKLARE
 40160 KONTAKTSEKRETERARE
 40280 KONTORIST
 40320 KONTORSBITRÄDE
 40366 KONTORSCHEF
 40900 KOORDINATOR
 42625 KULTURINTENDENT
 42635 KUNDASSISTENT
 42695 KUNDTJÄNSTCHEF
 42700 KUNSKAPSMÄKLARE
 42770 KURATOR
 42790 KURSADMINISTRATÖR
 42795 KURSASSISTENT
 42800 KURSCHEF
 42820 KURSFÖRESTÅNDARE
 42920 KURSLEDARE
 42925 KURSSAMORDNARE
 42930 KURSUTVECKLARE
 42940 KURSSEKRETERARE
 43252 KVALITETSCHEF
 43258 KVALITETSSAMORDNARE
 43261 KVALITETSHANDLÄGGARE
 44690 LADOKADMINISTRATÖR
 44700 LADOKANSVARIG
 44710 LADOK/EKONOMIHANDLÄGGARE
 45850 LAYOUTARE
 46040 LEDARE FÖR SERVICEENHET
 46050 LEDARSKAPSSTRATEG
 47070 LEKTÖR
 47670 LOKALBOKNINGSANSVARIG
 47675 LOKALADMINISTRATÖR
 47677 LOKALBOKARE
 47700 LOKALPLNERARE
 48730 LÅKARSEKRETERARE
 50460 LÄRARASSISTENT
 52530 LÄRARUTBILDNINGSKOORDINATOR
 52643 LÄROMEDELSINTENDENT
 52900 LÖNEADMINISTRATIV CHEF
 52905 LÖNEADMINISTRATÖR
 52911 LÖNE/EKONOMIASSISTENT
 52915 LÖNECHEF
 52940 LÖNEHANDLÄGGARE

Administrativ personal (forts)

52970 LÖNESEKRETERARE
 52980 LÖNESPECIALIST
 53612 MARKNADSANSVARIG
 53615 MARKNADSCHEF
 53617 MARKNADSFÖRARE
 53626 MARKNADSKOMMUNIKATÖR
 54725 MEDIAINSTRUKTÖR
 55515 MILJÖANSVARIG/SAMORDNARE
 55519 MILJÖANSVARIG
 55522 MILJÖINFORMATÖR
 55532 MILJÖHANDLÄGGARE
 56290 MUSEICHEF
 56420 MUSEIINTENDENT
 56440 MUSEIINTENDENT FÖRSTE
 56450 MUSEIINTENDENT ADMINISTRATIV
 57330 MÅNGFALDSKOORDINATOR
 58625 NÄMNDSEKRETERARE
 58639 NÄRINGSGLIVSKOORDINATOR
 58641 NÄRINGSGLIVSSEKRETERARE
 58642 NÄRINGSGLIVSDIREKTÖR
 58643 NÄRINGSGLIVSKONSULT
 58646 NÄRINGSGLIVSSAMORDNARE
 59275 OMRÅDESCHEF
 59295 OMRÅDSEKRETERARE
 59300 OPERATIONSKOORDINATOR
 59301 OPERATIONSKOORDINATOR, BITR
 59800 ORGANISATIONS-DIREKTÖR
 60275 PATENTSAMORDNARE
 60347 PEDAGOG
 60350 PEDAGOGISK KONSULT
 60365 PEDAGOGISK UTVECKLARE
 60405 PENSIONSHANDLÄGGARE
 60407 PENSIONS-KONSULT
 60410 PERSONALADMINISTRATÖR
 60420 PERSONALASSISTENT
 60425 PERSONALANSVARIG
 60470 PERSONALCHEF
 60471 PERSONALCHEF BITR
 60510 PERSONALDIREKTÖR
 60541 PERSONAL- OCH EKONOMIADMINISTRATÖR
 60560 PERSONALEXPERT
 60580 PERSONALHANDLÄGGARE
 60600 PERSONALINTENDENT
 60610 PERSONAL- OCH LÖNEHANDLÄGGARE
 60612 PERSONAL- OCH ORGANISATIONSUTVECKLARE
 60613 PERSONAL- OCH ORGANISATIONS-
 UTVECKLINGSDIREKTÖR
 60620 PERSONALKONSULENT
 60625 PERSONALKONSULT
 60630 PERSONAL-KURSADMINISTRATÖR
 60688 PERSONALMAN
 60700 PERSONALPLNERARE
 60709 PERSONALSAMORDNARE
 60710 PERSONALSEKRETERARE
 60715 PERSONALSPECIALIST
 60738 PERSONALUTVECKLARE
 60895 PLANERINGSANSVARIG
 60920 PLANERINGSCHEF
 60960 PLANERINGSDIREKTÖR
 61004 PLANERINGSKOORDINATOR
 61008 PLANERINGSSAMORDNARE
 61010 PLANERINGSSSEKRETERARE
 61090 PLATSCHEF
 62130 POLITISKT SAKKUNNIG
 62320 POSTCHEF
 63015 PRAKTIKADMINISTRATÖR
 63017 PRAKTIKFÖRMEDLARE
 63019 PRAKTIKHANDLÄGGARE
 63021 PRAKTIKKOORDINATOR
 63025 PRAKTIKSAMORDNARE
 63062 PREFEKTASSISTENT
 63330 PRESSCHEF
 63335 PRESSINFORMATÖR

Administrativ personal (forts)

63350 PRESSEKRETERARE
63480 PROCESSLEDARE
63898 PROGRAMADMINISTRATÖR
63900 PROGRAMASSISTENT
63928 PROGRAMCHEF
63932 PROGRAMDIREKTÖR
63933 PROGRAMDIREKTÖR, BITR
63934 PROGRAMHANDLÄGGARE
63935 PROGRAMKOORDINATOR
63939 PROGRAMSEKRETERARE
63945 PROGRAMSAMORDNARE
64035 PROGRAMVÄGLEDARE
64060 PROJEKTADMINISTRATÖR
64065 PROJEKTANSTÄLLD
64066 PROJEKTANSVARIG
64071 PROJEKTASSISTENT, ADM
64130 PROJEKTDIREKTÖR
64135 PROJEKTEKONOM
64190 PROJEKTHANDLÄGGARE
64226 PROJEKTKOORDINATOR
64227 PROJEKTKOORDINATOR BYH
64231 PROJEKTLEDARE BITR
64240 PROJEKTMEDARBETARE
64260 PROJEKTSAMORDNARE
64270 PROJEKTSEKRETERARE
64312 PROREKTOR
66010 RECEPTIONIST
66012 RECEPTIONIST, FÖRSTE
66070 REDAKTIONSCHEF
66120 REDAKTIONSSSEKRETERARE
66160 REDAKTÖR
66162 REDAKTÖR/INFORMATÖR
66203 REDOVISNINGSSADM.
66205 REDOVISNINGSSANSVARIG
66208 REDOVISNINGSSASSISTENT
66218 REDOVISNINGSCHEF
66220 REDOVISNINGSEKONOM
66221 REDOVISNINGSHANDLÄGGARE
66226 REDOVISNINGSSPECIALIST
66630 REGISTERHANDLÄGGARE
66650 REGISTRATOR
66651 REGISTRATOR,BITR
66652 REGISTRATORSASSISTENT
66656 REGISTRATOR/SCHEMALÄGGARE
66702 REKRYTERARE
66705 REKRYTERINGSHANDLÄGGARE
66708 REKRYTERINGSSAMORDNARE
66710 REKTOR
66790 REKTOR BITRÄDANDE
66820 REKTORSASSISTENT
66823 REKTORS RÅDGIVARE
66824 REKTORS HANDSEKRETERARE
66825 REKTORSSEKRETERARE
67095 REPORTER
67300 RESESAMORDNARE
67650 REVISIONSCHEF
68995 RÅDGIVARE
70070 SAKKUNNIG
70100 SAMORDNARE
70105 SAMORDNINGSANSVARIG
70115 SAMORDNARE FÖR FUNKTIONSHINDRADE
STUDENTER
70326 SCHEMAADMINISTRATÖR
70330 SCHEMALÄGGARE
70470 SEKRETERARE
70575 SEKRETERARE, UTBILDNING
70620 SEKTIONSCHEF
70625 SEKTIONSEKONOM
70774 SEKTIONSSEKRETERARE
70925 SENIORKONSULT
70927 SENIOR ADVISOR
70930 SENIOR RÅDGIVARE

Administrativ personal (forts)

71027 SERVICEANSVARIG VID FASTIGHETS- OCH
SERVICEAVDELNINGEN
71040 SERVICECHEF
71041 SERVICECHEF BITRÄDANDE
71075 SERVICESAMORDNARE
73120 SKOLCHEF
73630 SKOLUTVECKLARE
73800 SKRIBENT
73820 SKRIFTSERIEREDAKTÖR
73860 SKRIVBITRÄDE
73870 SKRIVNINGSVAKT
74765 SOCIONOM
75070 SPECIALIST
75320 SPRÅKASSISTENT
75370 SPRÅKPEDAGOG
75670 STABSCHEF
77230 STATISTIKADMINISTRATÖR
77260 STATISTIKER
77960 STATSKONSULENT
78490 STIFTELSEHANDLÄGGARE
78890 STIPENDIEADMINISTRATÖR
78895 STIPENDIEHANDLÄGGARE
79166 STUDENTINFORMATÖR
79175 STUDENTUTVECKLARE
79179 STUDERANDEADMINISTRATÖR
79180 STUDERANDE- OCH EKONOMIADMINISTRATÖR
79190 STUDIEADMINISTRATIV ASSISTENT
79200 STUDIEADMINISTRATIV SEKRETERARE
79201 STUDIEADMINISTRATIV HANDLÄGGARE
79203 STUDIEADMINISTRATÖR
79210 STUDIEASSISTENT
79215 STUDIEINFORMATÖR
79225 STUDIEKOORDINATOR
79300 STUDIEREKTOR
79372 STUDIESEKRETERARE
79450 STUDIEVÄGLEDARE
79452 STUDIEVÄGLEDARE/EKONOM
80421 SYSTEMADMINISTRATÖR/EKONOM
80480 SYSTEM/LÖNEADMINISTRATÖR
80655 SÄKERHETSADMINISTRATÖR
80660 SÄKERHETSANSVARIG
80673 SÄKERHETSCHEF
80676 SÄLJARE
80678 SÄKERHETSHANDLÄGGARE
82650 TELEADMINISTRATÖR
82832 TELEFONANSVARIG
82850 TELEFONIST
82890 TELEFONIST/RECEPTION
83550 TELEVÄXELANSVARIG
83590 TENTAMENSADMINISTRATÖR
83593 TENTAMENS-/LOKALVÅRDSANSVARIG
83595 TENTAMENSSAMORDNARE
83600 TENTAMENSVAKT
83640 TEORIUTBILDNINGSCHEF
84550 TJÄNSTEMAN
88630 UNIVERSITETSDIREKTÖR
88631 UNIVERSITETSDIREKTÖR, BITRÄDANDE
88634 UNIVERSITETSDIREKTÖRENS SEKRETERARE
88640 UNIVERSITETTSJURIST
88729 UNIVERSITETSREGISTRATOR
88730 UNIVERSITETS RÅD
88735 UNIVERSITETSSEKRETERARE
88860 UPPHANDLARE
88865 UPPHANDLINGSANSVARIG
88870 UPPHANDLINGSCHEF
88877 UPPHANDLINGSJURIST
88885 UPPHANDLINGSSAMORDNARE
89010 UTBILDARE
89015 UTBILDNINGSDIREKTÖR
89016 UTBILDNINGS- OCH FORSKNINGSHANDLÄGGARE
89018 UTBILDNINGS- OCH FORSKNINGSKOORDINATOR
89020 UTBILDNINGSSASSISTENT

Administrativ personal (forts)

89060	UTBILDNINGSCHEF
89061	UTBILDNINGSCHEF, BITRÄDANDE
89100	UTBILDNINGSDIREKTÖR
89105	UTBILDNINGSHANDLÄGGARE
89107	UTBILDNINGSSINFORMATÖR
89110	UTBILDNINGSSINTENDENT
89145	UTBILDNINGSKOORDINATOR
89150	UTBILDNINGSLIEDARE
89190	UTBILDNINGSPLANERARE
89203	UTBILDNINGSSAMORDNARE
89205	UTBILDNINGSSSEKRETERARE
89220	UTVÄRDERINGSCHEF
89470	UTREDARE
89471	UTREDNINGSSARKITEKT
89480	UTREDNINGSDIREKTÖR
89495	UTREDNINGSLIEDARE
89530	UTREDNINGSSSEKRETERARE
89898	UTVECKLINGSDIREKTÖR
89900	UTVECKLINGSHANDLÄGGARE AMU
89905	UTVECKLINGSLIEDARE
89908	UTVECKLINGSSAMORDNARE
89909	UTVECKLINGSKONSULT
89912	UTVÄRDERARE
89915	UTVÄRDERINGSANSVARIG
89920	UTVÄRDERINGSCHEF
91340	VERKSAMHETSANSVARIG
91345	VERKSAMHETSCONTROLLER
91355	VERKSAMHETSLEDARE
91360	VERKSAMHETSOMRÅDESCHEF
91815	VERKSTÄLLANDE DIREKTÖR
91915	VETENSKAPLIG SEKRETERARE
92020	VICERECTOR
93350	VÄXELFÖRESTÅNDARE
93358	VÄXELTELEFONIST
93459	WEBREDAKTÖR/MARKNADSFÖRARE
94690	ÄMNESSPECIALIST

Bibliotekspersonal

07420	BIBLIOTEKARIE
07440	BIBLIOTEKARIE FÖRSTE
07460	BIBLIOTEKSANSVARIG
07480	BIBLIOTEKSASSISTENT
07500	BIBLIOTEKSASSISTENT FÖRSTE
07520	BIBLIOTEKSASSISTENT/EXPEDITIONSVAKT
07540	BIBLIOTEKSBITRÄDE
07570	BIBLIOTEKSCHEF
07571	BIBLIOTEKSCHEF, BITRÄDANDE
07575	BIBLIOTEKS- OCH IKT-CHEF
07580	BIBLIOTEKSDIREKTÖR
07581	BIBLIOTEKSDIREKTÖR, BITRÄDANDE
07590	BIBLIOTEKSFÖRESTÅNDARE
07720	BIBLIOTEKSRÅD
16860	DOKUMENTALIST
23280	FORSKNINGSBIBLIOTEKARIE
33229	INFORMATIONSBIBLIOTEKARIE
34940	IT-BIBLIOTEKARIE
37550	KARTBIBLIOTEKARIE
59273	OMRÅDESBIBLIOTEKARIE
80415	SYSTEMBIBLIOTEKARIE
88625	UNIVERSITETSBIBLIOTEKARIE
88626	UNIVERSITETSBIBLIOTEKARIE, BITRÄDANDE
93422	WEBBIBLIOTEKARIE
95470	ÖVERBIBLIOTEKARIE

Teknisk personal

00092	ADB-ANSVARIG
00106	ADB-SAMORDNARE
00115	ADB-TEKNIKER
00650	AKADEMITRÄDGÅRDSMÄSTARE
01630	ANTIKVARIE
01650	ANTIKVARIE FÖRSTE
01900	APPLIKATIONSGENERALIST
02430	ARBETSLEDARE

Teknisk personal (forts)

02590	ARBETSTERAPEUT
02660	ARKEOLOG
02690	ARKITEKT
03876	ASSISTENT/SJUKSKÖTERSKA
04910	AV-TEKNIKER
06639	BEFÄLHAVARE,BITR
06640	BEFÄLHAVARE
07880	BILFÖRARE
08200	BIOMEDICINSK ANALYTIKER
08205	BIOMEDICINSK TEKNIKER
08208	BIOSTATISTIKER
08210	BIOTEKNIKER
08640	BOKBINDARE
08720	BOKBINDERIFÖRMAN
09905	BYGGHANDLÄGGARE
10030	BYGGNADSCHEF
10210	BYGGNADSSINGENJÖR
12080	CHAUFFÖR
13005	CHEF F IT
13940	CHEF F TEKNISKA SEKTIONEN
14410	CHEFSTEKNIKER
14450	CHEFSVETERINÄR
15070	DATABASADMINISTRATÖR
15072	DATABASANSVARIG
15080	DATACHEF
15085	DATAEKONOM
15102	DATADRIFTLIEDARE
15104	DATAINGENJÖR
15105	DATAKONSULT
15110	DATAKOMMUNIKATIONSANSVARIG
15115	DATAOOPERATÖR
15119	DATASAMORDNARE
15120	DATATEKNIKER
15122	DATATEKNIKER/TEKNIKER
15140	DATAUTBILDARE
15148	DATORDRIFTCHEF
15160	DATORSYSTEMANSVARIG
15170	DATORTEKNIKER
15707	DIETIST
15930	DIRECTOR MUSICES
16710	DJURFÖRESTÅNDARE
16720	DJURHUSCHEF
16727	DJURSJUKHUSCHEF
16728	DJURSJUKVÅRDARE
16733	DJURSKÖTARE
16737	DJURTEKNIKER
16740	DJURVÅRDARE
17155	DRIFTANSVARIG
17170	DRIFTASSISTENT
17240	DRIFTCHEF
17241	DRIFTCHEF BITRÄDANDE
17350	DRIFTINGENJÖR
17370	DRIFTINGENJÖR FÖRSTE
17540	DRIFTLIEDARE
17686	DRIFTOPERATÖR
17690	DRIFT- OCH SYSTEMADMINISTRATÖR
17700	DRIFTPLANERINGSCHEF
17730	DRIFTTEKNIKER
18180	EKONOMIBITRÄDE
18520	ELEKTROINGENJÖR
18655	ELINGENJÖR
18682	ELTEKNIKER
18707	ENHETSANSVARIG FÖR DATORENHETEN
18980	EXPEDITIONSASSISTENT
19030	EXPEDITIONSBITRÄDE
19180	EXPEDITIONSFÖRESTÅNDARE
19220	EXPEDITIONSFÖRMAN
19330	EXP VAKT/VAKTMÄSTARE
19332	EXP VAKT/VAKTMÄSTARE FÖRSTE
19750	FAKTOR
19950	FASTIGHETSASSISTENT
19962	FASTIGHETSCHIEF
19966	FASTIGHETSDIREKTÖR

Teknisk personal (forts)

19980 FASTIGHETSFÖRVALTARE
 19990 FASTIGHETSSKÖTARE
 19996 FASTIGHETSTEKNIKER
 20350 FILMTEKNIKER
 22070 FLYGTEKNIKER
 22920 FORMGIVARE GRAFISK
 23275 FORSKNINGSAUDIONOM
 23300 FORSKNINGSBITRÄDE
 23400 FORSKNINGSSINGENJÖR
 23410 FORSKNINGSSINGENJÖR UNDERVISNING
 23420 FORSKNINGSSINGENJÖR FÖRSTE
 23470 FORSKNINGSKOORDINATOR
 23475 FORSKNINGSLABORANT
 23476 FORSKNINGSLABORANT, FÖRSTE
 23591 FORSKNINGSSJUKSKÖTERSKA
 23600 FORSKNINGSSKÖTERSKA
 24000 FOTOGRAF
 24020 FOTOGRAF FÖRSTE
 24240 FRISKVÅRDSKONSULENT
 24242 FRISKVÅRDSKOORDINATOR
 24700 FYSIKER
 24890 FÄLTASSISTENT
 26250 FÖRETAGSLÄKARE
 26253 FÖRETAGSSJUKGYMNAST
 26255 FÖRETAGSSKÖTERSKA
 26540 FÖRMAN
 26900 FÖRRÅDSFÖRESTÅNDARE
 27140 FÖRRÅDSMAN
 27230 FÖRRÅDSTEKNIKER
 28090 FÖRSÖKSASSISTENT
 28130 FÖRSÖKSBITRÄDE
 28140 FÖRSÖKSDJURSASSISTENT
 28144 FÖRSÖKSDJURSKONSULENT
 28150 FÖRSÖKSDJURSTEKNIKER
 28170 FÖRSÖKSFÖRMAN
 28290 FÖRSÖKSTEKNIKER
 29070 GLASBLÅSARE
 29130 GRAFIKER
 29132 GRAFISK TEKNIKER
 29136 GRAFISK FORMGIVARE
 29317 GRUPPLEDARE
 29920 GÅRDSMÅSTARE
 30340 HANTVERKARE
 30490 HELP.DESKANSVARIG
 30580 HEMSIDEREDAKTÖR
 30700 HERBARIEAMAUENS
 30711 HERBARIEFÖRESTÅNDARE, BITR
 31030 HOVSLAGARE
 31320 HUSHÅLLSTEKNIKER
 31360 HUSMOR
 31375 HUSMORSBITRÄDE
 31385 HUSTEKNIKER
 31387 HUSVÅRD
 33000 ILLUSTRATÖR
 33060 IDROTTSPELAGARE
 33070 IKT-LEDARE
 33290 INGENJÖR
 33310 INGENJÖR FÖRSTE
 33603 INREDNINGSPLANERARE
 33850 INSPEKTÖR
 34100 INSTITUTIONSBITRÄDE
 34120 INSTITUTIONSBITRÄDE FÖRSTE
 34140 INSTITUTIONSSINGENJÖR
 34170 INSTITUTIONSTEKNIKER
 34260 INSTRUKTIONSHYGIENIST
 34390 INSTRUKTIONSSKÖTERSKA
 34430 INSTRUKTÖR
 34460 INSTRUMENTINGENJÖR
 34500 INSTRUMENTMAKARE
 34520 INSTRUMENTMAKARE FÖRSTE
 34670 INSTRUMENTTEKNIKER
 34800 INTERVJUARE
 34901 IT-ADMINISTRATÖR

Teknisk personal (forts)

34903 IT-ARKITEKT
 34904 IT-ASSISTENT
 34905 IT-ANSVARIG
 34906 IT-CHEF
 34907 IT-KONSULT
 34908 IT-KOORDINATOR
 34910 IT-SAMORDNARE
 34911 IT-PROJEKTLEDARE
 34913 IT-SÄKERHETSCHEF
 34914 IT-STRATEG
 34915 IT-TEKNIKER
 34917 IT-UTVECKLARE
 34919 IT-SUPPORT
 34921 IT-SÄKERHETSANSVARIG
 34924 IT-SPECIALIST
 34926 IT-PEDAGOG
 34927 IT-INGENJÖR
 34930 IT-DIREKTÖR
 34932 IT-INFORMATÖR
 34945 IT-DRIFTCHEF
 34946 IT-SÄKERHETSKONSULT
 34947 IT-DRIFTANSVARIG
 38230 KEMIST
 38250 KEMIST FÖRSTE
 38820 KOCK
 38900 KOKERSKA
 39490 KONSERVATOR
 39690 KONSTNÄRSMODELL
 39710 KONSTRUKTÖR
 40535 KONTORSVAKTMÅSTARE
 41295 KOSTYMANSVARIG
 41300 KOSTYMÖR
 42430 KROPPSTERAPEUT
 42500 KULTURARBETARE
 44190 LABORATORIEASSISTENT
 44210 LABORATORIEASSISTENT FÖRSTE
 44250 LABORATORIEBITRÄDE
 44290 LABORATORIECHEF
 44330 LABORATORIEFÖRESTÅNDARE
 44360 LABORATORIEHANDLEDARE
 44380 LABORATORIEINGENJÖR
 44400 LABORATORIEINGENJÖR FÖRSTE
 44420 LABORATORIEINTENDENT
 44470 LABORATORIELÄKARE
 44520 LABORATORIETEKNIKER
 44810 LAGLEDARE
 45725 LANTMÄTERIINGENJÖR
 47606 LJUDINGENJÖR
 47610 LJUDTEKNIKER
 52660 LÄROMEDELSPRODUCENT
 54020 MASKININGENJÖR
 54110 MASKINIST
 54490 MATERIALFÖRVALTARE
 54733 MEDIAPRODUCENT
 54735 MEDIAUTVECKLARE
 54737 MEDIPELAGARE
 54740 MEDIETEKNIKER
 54780 MEKANIKER
 55525 MILJÖKEMIST
 55526 MILJÖTEKNIKER
 55531 MILJÖINGENJÖR
 55541 MILJÖSAMORDNARE
 55730 MOLEKYLÄRBILOG
 56090 MULTIMEDIAUTVECKLARE
 56095 MULTIMEDIAINGENJÖR
 56097 MULTIMEDIAPRODUCENT
 56100 MULTIMEDIETEKNIKER
 56220 MUSEIASSISTENT
 56550 MUSEITEKNIKER
 56730 MUSIKER
 56760 MUSIKPRODUCENT
 56980 MUSIKTEKNIKER
 58540 NUTRITIONIST

Teknisk personal (forts)

58659 NÄTVERKSADMINISTRATÖR/NETWORKMANAGER
 58661 NÄTVERKSANSVARIG
 58670 NÄTVERKSEXPERT
 58675 NÄTVERKSINGENJÖR
 58680 NÄTVERKSTEKNIKER
 59370 OPERATIONSASSISTENT
 59470 OPERATÖR
 59570 OPTIKER
 59940 ORIGINALARE
 59943 ORKESTERVAKTMÄSTARE
 59947 ORTODONTIASSISTENT
 60020 OSTEOLOG
 60079 PARKARBETARE
 60330 PC-ANVÄNDARSTÖD
 60335 PC-SAMORDNARE
 60340 PC-TEKNIKER
 60785 PERSONDATORKONSULT
 60860 PIANOSTÄMMARE
 62370 POSTDISTRIBUTÖR
 62470 POSTFÖRMAN
 63000 PRAKTIKANT
 63200 PRE-PRESSOPERATÖR
 63750 PRODUCENT
 63757 PRODUKTIONSANSVARIG
 63760 PRODUKTIONSCHEF
 63765 PRODUKTIONSLEDARE
 63773 PRODUKTIONSAMORDNARE
 63775 PRODUKTIONSTEKNIKER
 63940 PROGRAMMERARE
 64025 PROGRAMUTVECKLARE
 64030 PROGRAMVARUSPECIALIST
 64070 PROJEKTASSISTENT
 64220 PROJEKTINGENJÖR
 64230 PROJEKTLEDARE
 66170 REDIGERARE
 66620 REGISSÖR
 67105 REPROANSVARIG
 67117 REPROKOORDINATOR
 67120 REPROTEKNIKER
 68880 RITTEKNIKER
 69730 RÖNTGENASSISTENT
 69840 RÖNTGENSJKUSKÖTERSKA
 70235 SCENOGRAF
 70250 SCENTEKNIKER
 71030 SERVICEASSISTENT
 71031 SERVICEASSISTENT 1
 71032 SERVICEASSISTENT 2
 71045 SERVICEFÖRMAN
 71046 SERVICEINGENJÖR
 71048 SERVICELEDARE
 71080 SERVICEKNIKER
 71420 SJUKGYMNAST
 71610 SJUKSKÖTERSKA
 72340 SKEPPARE
 72342 SKEPPARE FÖRSTE
 72800 SKOGSTEKNIKER
 74030 SKYDDSSINGENJÖR
 74040 SKYDDSSINGENJÖR, FÖRSTE
 76460 STALLFÖRMAN
 78440 STERILBITRÄDE
 79134 STRÅLSKYDDSFYSIKER
 79135 STRÅLSKYDDSSINGENJÖR
 79162 STRÅLSKYDDSKEMIST
 79165 ST-TANDLÄKARE
 79167 STUDENTKURATOR
 79170 STUDENTLÄKARE
 79171 STUDENTPSYKOLOG
 79172 STUDENTSKÖTERSKA
 80230 SUPPORTHANDLÄGGARE
 80245 SUPPORTANSVARIG
 80250 SUPPORTTEKNIKER
 80411 SYSTEMADMINISTRATÖR
 80412 SYSTEMANSVARIG

Teknisk personal (forts)

80417 SYSTEMANSVARIG BITRÄDANDE
 80420 SYSTEMCHEF
 80427 SYSTEM/EKONOMIADMINISTRATÖR
 80430 SYSTEMERARE
 80434 SYSTEMER/PROGRAMMERARE
 80435 SYSTEMFÖRVALTARE
 80437 SYSTEMFYSIKER
 80438 SYSTEMHANDLÄGGARE
 80440 SYSTEMINGENJÖR
 80510 SYSTEMMAN
 80520 SYSTEM- OCH NÄTVERKSTEKNIKER
 80540 SYSTEMOPERATÖR
 80550 SYSTEMPROGRAMMERARE
 80555 SYSTEM- OCH PROGRAMVARUTEKNIKER
 80562 SYSTEMSPECIALIST
 80565 SYSTEMTEKNIKER
 80566 SYSTEMTEKNIKER/WEBMASTER
 80580 SYSTEMUTVECKLARE
 80670 SÄKERHETSASSISTENT
 80674 SÄKERHETINGENJÖR
 80680 SÄKERHETSSAMORDNARE
 80701 SÄKERHETSTEKNIKER
 81180 TANDHYGIENIST
 81240 TANDLÄKARE
 81310 TANDSKÖTERSKA
 81430 TANDTEKNIKER
 82060 TEAMLEADER
 82110 TEATERTEKNIKER
 82170 TECKENSPRÅKSTOLK
 82250 TEKNIKANSVARIG
 82270 TEKNIKER
 82271 TEKNIKER 1
 82272 TEKNIKER FÖRSTE
 82273 TEKNIKER 2
 82274 TEKNIKER/VAKTMÄSTARE
 82277 TEKNIKKONSULT
 82368 TEKNISK ARBETSLEDARE
 82370 TEKNISK ASSISTENT
 82460 TEKNISK CHEF
 82507 TEKNISK FÖRMAN
 82520 TEKNISK HANDLÄGGARE
 82535 TEKNISK REDAKTÖR
 82610 TEKNISKT BITRÄDE
 82680 TELEBILDTEKNIKER
 83660 TERAPEUT
 83980 TILLSYNSMAN
 84640 TOLK
 85460 TRAKTORFÖRARE
 85870 TRYCKARE
 85910 TRYCKERIBITRÄDE
 85930 TRYCKERICHEF
 86000 TRYCKERIFÖRMAN
 86100 TRYCKERITEKNIKER
 86209 TRÄDGÅRDSARBETARE
 86215 TRÄDGÅRDSASSISTENT
 86220 TRÄDGÅRDSBITRÄDE
 86250 TRÄDGÅRDSDIREKTÖR
 86270 TRÄDGÅRDSFÖRMAN
 86339 TRÄDGÅRDSINTENDENT
 86400 TRÄDGÅRDSMÄSTARE
 86420 TRÄDGÅRDSMÄSTARE FÖRSTE
 86430 TRÄDGÅRDSTEKNIKER
 86435 TRÄDGÅRDSTERAPEUT
 87440 TV-FOTOGRAF
 87450 TV-PRODUCENT
 88370 UNDERSKÖTERSKA
 88622 UNIVERSITETSANTIKVARIER
 88740 UNIVERSITETSVETERINÄR
 88790 UNIX-SPECIALIST
 89800 UTRUSTNINGSTEKNIKER
 89895 UTVECKLINGSCHEF
 89910 UTVECKLINGSSINGENJÖR
 90200 VAKT

Teknisk personal (forts)

90500	VAKTMAN
90640	VAKTMÄSTARE
90643	VAKTMÄSTARE/HUSANSVARIG
90644	VAKTMÄSTARE/HUSTEKNIKER
90645	VAKTMÄSTARE/REPRO
90650	VAKTMÄSTERIANSVARIG
91260	VERKMÄSTARE
91300	VERKMÄSTARE FÖRSTE
91373	VERKSAMHETSTEKNIKER
91500	VERKSTADSCHEF
91600	VERKSTADSFÖRMAN
91660	VERKSTADSINGENJÖR
91662	VERKSTADSINSTRUKTÖR
91780	VERKSTADSTEKNIKER
91860	VETENSKAPLIG ASSISTENT
91920	VETERINÄR
92043	VIDEOTEKNIKER
93421	WEBANSVARIG
93423	WEBBKOMMUNIKATÖR
93425	WEBDESIGNER
93431	WEBADMINISTRATÖR
93440	WEBKOORDINATOR
93450	WEBMASTER
93451	WEB- OCH DATABASTEKNIKER
93460	WEBREDAKTÖR
93463	WEBSAMORDNARE
93465	WEBSTÖD
93467	WEBTEKNIKER
93470	WEBUTVECKLARE
93630	YRKESHYGIENIKER
96520	ÖVERSKÖTERSKA
96770	ÖVERSÄTTARE
96845	ÖVERTANDSKÖTERSKA

Lokalvårdare

47720	LOKALVÅRDARE
47722	LOKALVÅRDARE/SERVICEASSISTENT 1
47723	LOKALVÅRDARE/SERVICEASSISTENT 2
47730	LOKALVÅRDARE FÖRSTE
47734	LOKALVÅRDSCHEF
47735	LOKALVÅRDSFÖRMAN
47737	LOKALVÅRDSINSPEKTÖR
47738	LOKALVÅRDSINTENDENT
47740	LOKALVÅRDSLEDARE

Arvodister

03540	ARVODIST
03542	ARVODIST, ADMINISTRATION
03544	ARVODIST, BIBLIOTEK
03548	ARVODIST, LÄRARE

Nationell förteckning över forskningsämnen 2004**HUMANIORA och RELIGIONSVETENSKAP**

- 1101 Religionsvetenskap/teologi
Häri ingår (exempel):
 Bibelvetenskap/exegetik
 Islamologi
 Judaistik
 Religionsbeteendevetenskap
 Tros- och livsåskådningsvetenskap
- 1111 Filosofiämnen
Häri ingår (exempel):
 Logik
 Praktisk filosofi
 Teoretisk filosofi
 Vetenskapsteori
- 1112 Arkeologiämnen
Häri ingår (exempel):
 Historisk osteologi
- 1113 Historieämnen
Häri ingår (exempel):
 Agrarhistoria
 Ekonomisk historia
 Idé- och lärdoms historia
 Kyrkohistoria
 Teknikhistoria
 Vetenskapshistoria
- 1114 Etnologi
Häri ingår (exempel):
 Kulturanthropologi
 Nordisk historisk och nutida folklivsforskning
- 1115 Historiska kulturer
Häri ingår (exempel):
 Altaistik
 Antikens kultur- och samhällsliv
 Assyriologi
 Bysantinologi
 Egyptologi
 Övriga historiska kulturer
- 1121 Estetiska ämnen
Häri ingår (exempel):
 Bebyggelseforskning
 Dansvetenskap
 Filmvetenskap
 Konstvetenskap
 Litteraturvetenskap
 Musikvetenskap
 Retorik
 Teatervetenskap
- 1131 Nordiska språk
Häri ingår (exempel):
 Svenska
- 1132 Övriga germanska språk
- 1133 Romanska språk
- 1134 Finsk-ugriska språk
- 1135 Slaviska språk
- 1136 Klassiska språk
Häri ingår (exempel):
 Klassisk grekiska
 Latin
- 1137 Övriga språk
Häri ingår (exempel):
 Sanskrit
- 1138 Teckenspråk
- 1139 Lingvistikämnen
Häri ingår (exempel):
 Allmän språkvetenskap
 Datorlingvistik
 Fonetik
 Tvåspråkighetsforskning
- 1199 Övrig humaniora och religionsvetenskap

RÄTTSVETENSKAP/JURIDIK

- 1201 Offentlig rätt
Häri ingår (exempel):
 Förvaltningsrätt
 Konstitutionell rätt
- 1202 Processrätt
Häri ingår (exempel):
 Civilprocess
 Straffprocess
 Förvaltningsprocess
 Skiljemannarätt
- 1203 Straffrätt
- 1204 Finansrätt
- 1205 Civilrätt
Häri ingår (exempel):
 Allmän avtalsrätt
 Arbetsrätt
 Bolagsrätt
 Försäkringsrätt
 Immaterialrätt
 Sakrätt
 Skadeståndsrätt
 Speciell avtalsrätt
- 1209 Övrig rätt
Häri ingår (exempel):
 Allmän rättslära
 EU-rätt
 Folkrätt
 Internationell privat- och processrätt
 Komparativrätt
 Marknads- och konkurrensrätt

SAMHÄLLSVETENSKAP

- 1311 Pedagogik
Häri ingår (exempel):
 Didaktik inkl ämnesdidaktik
 Idrottspedagogik
 Musikpedagogik
 Vårdpedagogik
- 1312 Psykologi
- 1313 Socialantropologi/etnografi
- 1314 Socialt arbete
- 1315 Kriminologi
- 1316 Sociologi
Häri ingår (exempel):
 Socialpsykologi
- 1317 Demografi
- 1318 Statsvetenskap
Häri ingår (exempel):
 Freds- och konfliktforskning
- 1319 Pedagogiskt arbete
- 1321 Företagsekonomi
- 1322 Kulturgeografi, ekonomisk geografi
- 1323 Nationalekonomi
- 1331 Informatik, data- och systemvetenskap
- 1332 Statistik
- 1391 Biblioteks- och informationsvetenskap
- 1399 Övrig samhällsvetenskap
Häri ingår (exempel):
 Medie- och kommunikationsvetenskap
 Områdesstudier (språk ingår ej)

MATEMATIK

- 1401 Algebra, geometri och analys
Häri ingår (exempel):
 Matematisk logik

MATEMATIK (forts.)

- 1402 Tillämpad matematik
Häri ingår (exempel):
 Matematisk statistik
 Numerisk analys
 Optimeringslära
 Teoretisk datalogi
- 1409 Övrig matematik

NATURVETENSKAP

- 1500 Fysik
Häri ingår (exempel):
 Elementarpartikelfysik
 Kärnfysik
 Atom- och molekylfysik
 Kondenserade materiens fysik
 Astronomi och astrofysik
 Geokosmofysik och plasmafysik
 Övrig fysik
- 1510 Kemi
Häri ingår (exempel):
 Teoretisk kemi
 Fysikalisk kemi
 Analytisk kemi
 Molekylär biofysik
 Oorganisk kemi
 Organisk kemi
 Biokemi
 Miljökemi
 Övrig kemi
- 1520 Biologi
Häri ingår (exempel):
 Terrestisk, limnisk och marin ekologi
Häri ingår (exempel):
 Beteendekologi
 Etologi
 Organismbiologi
Häri ingår (exempel):
 Mikrobiologi
 Systematik och fylogeni
 Utvecklingsbiologi
 Växtfysiologi
 Zoofysiologi
 Cell- och molekylärbiologi
Häri ingår (exempel):
 Immunologi
 Molekylär genetik
 Neurobiologi
 Övrig biologi
- 1530 Geovetenskap
Häri ingår (exempel):
 Endogen geovetenskap
Häri ingår (exempel):
 Berggrundsgeologi och petrologi
 Fasta jordens fysik
 Mineralvetenskap
 Exogen geovetenskap
Häri ingår (exempel):
 Exogen geokemi
 Historisk geologi och paleontologi
 Kvartärgeologi
 Naturgeografi
 Sedimentologi
 Atmosfärs- och hydrosfärsvetenskap
Häri ingår (exempel):
 Hydrologi
 Klimatologi
 Meteorologi
 Oceanografi

NATURVETENSKAP (forts.)

- 1530 Geovetenskap (forts.)
 Övrig geovetenskap

TEKNIKVETENSKAP

- 1600 Informationsteknik
Häri ingår (exempel):
 Datavetenskap
Häri ingår (exempel):
 Datalogi
 Kognitionsvetenskap
 Programvaruteknik
 Reglerteknik
 Telekommunikation
 Signalbehandling
 Bildanalys
 Dator teknik
 Systemteknik
 Övrig informationsteknik
- 1610 Teknisk fysik
Häri ingår (exempel):
 Akustik
 Biofysik
 Materialfysik med ytfysik
 Optisk fysik
 Plasmafysik med fusion
- 1620 Elektroteknik, elektronik och fotonik
Häri ingår (exempel):
 Elektroteknik
 Elektronik
 Elektrofysik
 Fotonik
 Elektronisk mät- och apparatteknik
 Elkraftteknik
 Övrig elektroteknik, elektronik och fotonik
- 1630 Kemiteknik
Häri ingår (exempel):
 Kemisk process- och produktionsteknik
Häri ingår (exempel):
 Cellulosa- och pappersteknik
 Elektrokemi
 Kärnkemi
 Materialkemi
 Processkemi
 Yt- och kolloidkemi
 Metallurgisk process- och produktionsteknik
 Livsmedelsteknik
 Övrig kemiteknik
- 1640 Bioteknik
Häri ingår (exempel):
 Bioteknik
Häri ingår (exempel):
 Bioanalytisk teknik
 Bioinformatik
 Biokemisk och bioteknisk processteknik
 Bioorganisk syntes
 Bioteknisk separation
 Enzymteknik
 Genteknik inkl. protein engineering
 Immunteknik
 Växtbioteknik
- 1650 Teknisk mekanik
Häri ingår (exempel):
 Fastkroppsmekanik
 Strömmingsmekanik
 Konstruktionsteknik
 Mekanisk tillverkningsteknik
 Mekanisk och termisk energiteknik
 Farkostteknik
 Övrig teknisk mekanik

TEKNIKVETENSKAP (forts.)

- 1660 Teknisk materialvetenskap
Häri ingår (exempel):
 Funktionella material
 Konstruktionsmaterial
 Ytbehandlingsteknik
 Övrig bearbetning/sammanfogning
 Övrig teknisk materialvetenskap
- 1670 Samhällsbyggnadsteknik och arkitektur
Häri ingår (exempel):
 Geoteknik och gruvteknik
 Byggnadsteknik
 Byggproduktionsteknik
 Vattenteknik
Häri ingår (exempel):
 Vatten- och avloppsteknik
 Vattenbyggnad
 Vattenresurslära
 Vattenteknik
- Lantmäteri
 Arkitektur och bebyggelsevård
 Övrig samhällsbyggnadsteknik och arkitektur
- 1680 Industriell teknik och ekonomi
Häri ingår (exempel):
 Produktion och arbetsvetenskap
Häri ingår (exempel):
 Arbetsvetenskap och ergonomi
 Produktionsteknik
- Industriell organisation, administration och ekonomi
 Fysisk planläggning m.m.
 Övrig industriell teknik och ekonomi
- 1690 Övriga teknikvetenskaper
Häri ingår (exempel):
 Medicinsk teknik
 Miljöteknik
 Rymdteknik
 All annan teknikvetenskap

SKOGS- och JORDBRUKSVETENSKAP samt LANDSKAPSPLANERING

- 1710 Markvetenskap
Häri ingår (exempel):
 Markfysik
 Markkemi
 Markbiologi
 Jordmånslära
- 1720 Växtproduktion
Häri ingår (exempel):
 Växtförädling
 Trädgårdsväxtodling
 Jordbruksväxtodling
 Skogsskötsel
Häri ingår (exempel):
 Skogsförnyring
 Skogsproduktion
 Växt- och skogsskydd
- 1730 Animalieproduktion
Häri ingår (exempel):
 Husdjursförädling
 Husdjurens utfodring och vård
 Vattenbruk
 Fiske
- 1740 Produktforskning
Häri ingår (exempel):
 Livsmedelsvetenskap
Häri ingår (exempel):
 Köttvetenskap
 Livsmedelskemi
 Mjolkproduktlära
 Växtproduktlära

SKOGS- och JORDBRUKSVETENSKAP samt LANDSKAPSPLANERING (forts.)

- 1740 Produktforskning (forts.)
 Träfiber- och virkeslära
 Fytokemi inklusive alger och industribioråvaror
- 1750 Landskapsplanering
Häri ingår (exempel):
 Landskapsarkitektur
 Vegetationsbyggnad
 Natur- och landskapsvård
 Översiktlig planering
- 1760 Areell teknik
Häri ingår (exempel):
 Jordbruksteknik
 Jordbrukets byggnadsteknik
 Skogsteknik
 Fjärranalys
- 1770 Areell ekonomi
Häri ingår (exempel):
 Jordbruksekonomi
 Skogsekonomi
 Skogsuppskattning och skogsindelning
 Informationslära

MEDICIN

- 1800 Kirurgi
Häri ingår (exempel):
 Anestesiologi och intensivvård
Häri ingår (exempel):
 Anestesiologi
 Intensivvård
 Katastrofmedicin
 Traumatologi
- Kirurgisk forskning
Häri ingår (exempel):
 Endokrin kirurgi
 Handkirurgi
 Kirurgi
 Kärlkirurgi
 Neurokirurgi
 Ortopedi
 Otoneurologi
 Pediatrisk kirurgi
 Plastikkirurgi
 Thoraxkirurgi
 Transplantationskirurgi
 Urologi och andrologi
- Obstetrik och kvinnosjukdomar
 Onkologi
Häri ingår (exempel):
 Klinisk onkologi
- Otorhinolaryngologi
Häri ingår (exempel):
 Audiologi
 Logopedi och foniatrik
- 1810 Morfologi
Häri ingår (exempel):
 Cellbiologi
 Morfologi
Häri ingår (exempel):
 Anatomi
 Biomaterial
 Histologi
 Tumörbiologi
- Patologi
Häri ingår (exempel):
 Patologi
 Rättsmedicin

MEDICIN (forts.)

- 1820 Medicin
Häri ingår (exempel):
 Dermatologi och venerologi
 Genetisk forskning
Häri ingår (exempel):
 Klinisk genetik
 Medicinsk genetik
 Molekylärbiologi
 Invärtesmedicin
Häri ingår (exempel):
 Endokrinologi
 Gastroenterologi
 Geriatrik och medicinsk gerontologi
 Hematologi
 Kardiologi
 Lungsjukdomar
 Neurologi
 Njursjukdomar
 Pediatrik
 Prenatal- och perinatalforskning
 Reumatologi
- 1830 Fysiologi och farmakologi
Häri ingår (exempel):
 Farmakologisk forskning
Häri ingår (exempel):
 Farmakologi
 Klinisk farmakologi
 Toxikologi
 Fysiologi
Häri ingår (exempel):
 Fysiologi
 Klinisk fysiologi
 Medicinsk informatik
 Medicinsk teknik
 Neurobiologi
 Neurofysiologi
 Näringslära
 Oftalmologi
 Radiologisk forskning
Häri ingår (exempel):
 Diagnostisk radiologi
 Medicinsk radiofysik
 Strålningsbiologi
- 1840 Socialmedicin
Häri ingår (exempel):
 Folkhälsomedicinska forskningsområden
Häri ingår (exempel):
 Allmänmedicin
 Arbetsfysiologi
 Epidemiologi
 Folkhälsovetenskap
 Miljömedicin
 Samhällsmedicin
 Socialmedicin
 Yrkesmedicin
- 1850 Mikrobiologi
Häri ingår (exempel):
 Immunologi
Häri ingår (exempel):
 Allergologi
 Immungenetik
 Immunologi
 Klinisk immunologi

MEDICIN (forts.)

- 1850 Mikrobiologi (forts.)
 Mikrobiologi
Häri ingår (exempel):
 Bakteriologi
 Klinisk bakteriologi
 Klinisk mikrobiologi
 Klinisk virologi
 Medicinsk mikrobiologi
 Virologi
 Infektionssjukdomar
- 1860 Kemi
Häri ingår (exempel):
 Biokemi
 Kemi
 Klinisk kemi
 Neurokemi
 Rättskemi
- 1870 Psykiatri
Häri ingår (exempel):
 Barn- och ungdomspsykiatri
 Beroendelära
 Psykiatri

ODONTOLOGI

- 1900 Odontologi
Häri ingår (exempel):
 Biokemi
 Biomaterial
Häri ingår (exempel):
 Dentala material
 Cariologi
 Cell- och molekylärbiologi
 Endodonti
 Farmakologisk forskning
Häri ingår (exempel):
 Farmakologi
 Toxikologi
 Fysiologi
Häri ingår (exempel):
 Klinisk oral fysiologi
 Gerodontologi
 Kirurgisk forskning
Häri ingår (exempel):
 Oral kirurgi
 Morfologi
Häri ingår (exempel):
 Anatomi och histologi
 Odontologisk beteendevetenskap
 Oral mikrobiologi
 Oral patologi och rättsodontologi
 Oral protetik
 Ortodonti
 Parodontologi
Häri ingår (exempel):
 Inflammationsforskning
 Vävnadsregeneration
 Pedodonti
 Radiologisk forskning
Häri ingår (exempel):
 Oral radiologi
 Övrig odontologi

FARMACI

- 2100 Farmaci
Häri ingår (exempel):
Biofarmaci
Biologisk beroendeforskning
Farmaceutisk biokemi
Häri ingår (exempel):
Läkemedelsmetabolism
Farmaceutisk farmakologi
Farmaceutisk kemi
Häri ingår (exempel):
Analytisk farmaceutisk kemi
Fysikalisk och oorganisk farmaceutisk kemi
Organisk farmaceutisk kemi
Farmaceutisk mikrobiologi
Toxikologi
Farmakognosi
Galenisk farmaci
Samhällsfarmaci
Övrig farmaci

VETERINÄRMEDICIN

- 2200 Veterinärmedicin
Häri ingår (exempel):
Biokemi och klinisk kemi
Cellbiologi och genomforskning
Häri ingår (exempel):
Sjukdomsgenetik
Husdjurens etologi
Farmakologisk forskning
Häri ingår (exempel):
Farmakologi
Toxikologi
Fysiologi och näringslära
Husdjurshygien
Kirurgi
Livsmedelshygien
Medicin
Häri ingår (exempel):
Icke idisslare
Idisslare
Mikrobiologi och immunologi
Morfologi
Obstetrik och gynekologi
Patologi
Radiologi
Veterinärmedicinsk epidemiologi
Övrig veterinärmedicin

ÖVRIGA FORSKNINGSSOMRÅDEN

- 2310 Barn
2320 Hushålls- och kostvetenskap
2330 Hälso- och sjukvård i samhället
2340 Kommunikation mellan människor
2350 Teknik och social förändring
2360 Vatten i natur och samhälle
2370 Vårdvetenskap
Häri ingår (exempel):
Arbetssterapi
Medicinsk laboratorievetenskap
Omvårdnad
Sjukgymnastik/fysioterapi
Social omsorg/socialpedagogik
Vetenskapsteori med inriktning mot
vård- och omsorgsområdet
2380 Etnicitet
2390 Genus
2410 Kulturarv och kulturproduktion
2420 Idrott
2430 Äldre och åldrande

In English

Summary

Fewer employees in 2004

In October 2004, *the number of employees* at Swedish universities and institutes of higher education amounted to 63 600 persons. This is equivalent to 52 300 *full-time employees*. Compared to 2003, this was a decrease of 700 and 800 persons, respectively. The number of staff has fallen for all categories except among professors and senior lecturers. Compared to the previous year, the service categories of technical staff and remunerated temporary staff have decreased the most.

Lund University has the largest number of employees, 7 760. This figure corresponds to 6 100 full-time employees. Universities at Uppsala and Göteborg follow with 4 940 and 4 650 full-time employees.

Large rise in number of professors

In October 2004, the number of employed professors was 3 840 (recalculated as full-time employees). Compared to 2003, the number of professors has increased by 5 per cent. The number of professors has increased sharply in recent years, or 93 per cent since 1995. This significant increase is largely due to the reform that allowed universities and institutes of higher learning to promote qualified senior lecturers to professors. During the period 1995-2004, the number of senior lecturers has increased from 4 850 to 6 330 full-time employees, corresponding to a 30 per cent increase.

Small percentage of female professors

Among staff involved with teaching and research (excluding postgraduate students), the share of women is 40 per cent, while only 16 per cent of professors and 34 per cent of senior lecturers are women. Compared to 1995, the percentage of female professors has increased by 8 percentage points, and the number of female senior lecturers by 13 percentage points. In recent years, the share of female professors and senior lecturers has increased by 1 percentage point per year.

Age group 60 and above continues to increase

More than half of all staff, or 56 per cent, are younger than 50 years old. The age groups with the largest number of employees are 55-59 years (8 500 persons) and 60 years and above (7 800 persons). The age group 60 years and above has been increasing at universities and institutes of higher education in recent years, and now comprises 15 per cent of the staff (excluding postgraduate students). Compared to 2001, there were 2 400 more persons in this age group in 2004, corresponding to an increase of 45 per cent.

Professors fall under the service category with the largest number of older employees at Swedish universities and institutes of higher education. Three out of four professors are age 50 or older. Among senior lecturers and junior lecturers, one in five is in the 55-59 year age group.

Social science the largest area of research

Social science is the research area with the largest number of staff in teaching and research, or 5 700 full-time employees. Compared to 2001, the number of full-time professors has increased by 700, or 14 per cent. Technology together with humanities and religious studies are the next largest categories with 4 450 and 3 250 full-time employees, respectively. The distribution of the sexes in each subject area varies. Female teachers and researchers dominate in other research areas (81 per cent) and veterinary medicine (56 per cent). The subject

area of other research areas includes, among others, the subject group health sciences, which is to a large degree dominated by women. Within technology and mathematics, men represent the greater majority, and account for 83 and 78 per cent, respectively.

Large share of staff in service where they took their degrees

To illustrate the mobility among staff at universities and institutes of higher education, this Statistical Report has included a study on universities and institutes of higher education where the teaching and research staff have taken their postgraduate degrees. This information has been obtained from the register for postgraduate education (in case of more than one degree, the most recent degree was chosen), and the institute of higher education where the person is employed according to the register of staff for institutes of higher education for 2004.

In general, a large percentage of the teachers and researchers at Sweden's 10 largest universities and institutes of higher education are employed at the same place where they took their postgraduate degrees. Among all teachers and researchers, 78 per cent worked where they took their postgraduate degrees. This figure was somewhat higher for women, or 82 per cent. Senior lecturers fall into the largest employment category of those who work at the same university or institute of higher education where they took their postgraduate degrees (83 per cent).

Lund University has the largest percentage of teachers and researchers employed at the same place where they took their postgraduate degrees (85 per cent). This figure is especially high for senior lecturers at Lund University, where 90 per cent have taken their postgraduate degrees.

List of tables

Table 1a. Number of employees by sex and type of employment 1995–2004	37
Table 1b. Number of employees (FTE) by sex and type of employment 1995–2004	38
Table 2a. Number of employees by university/university college, area of research, sex and type of employment 2004	39
Table 2b. Number of employees (FTE) by university/university college, area of research, sex and type of employment 2004	53
Table 3. Number of teaching and research staff (FTE) by university/university college, sex and type of employment 2004	69
Table 4. Number of teaching and research staff (FTE) by national research subject area, sex and type of employment 2004	73
Table 5. Number of employees by area of research, age, sex and type of employment 2004	78
Table 6. Number of teaching and research staff by national research subject area, age, sex and type of employment 2004	82
Table 7. Number of employees by year of birth, sex and type of employment 2004	89
Table 8. Number of employees by area of research, education level, sex and type of employment 2004	90

List of terms

Adjunkt	Junior lecturer
Administrativ personal	Administrative staff
Annan forskande och undervisande personal	Other research and teaching staff
Anställda	Employees
Arvodist	Temporary employee
Bibliotekspersonal	Library staff
Doktorsexamen	Postgraduate degree
Forskarassistent	Postdoctoral fellow
Forskarstuderande	Postgraduate student
Födelseår	Year of birth
Gemensamt/övrigt vetenskapsområde	Area of research: other
Gäst- och timlärare	Guest lecture and part time teacher
Heltidspersoner	Full-time employees (FTE)
Humanistisk-samhällsvetenskapligt vetenskapsområde	Area of research: humanities/social science
Högskola	University college, institute of higher education
Kvinnor	Women
Kön	Sex
Lektor	Senior lecturer
Lokalvårdare	Cleaner
Matematik	Mathematics
Medicinskt vetenskapsområde	Area of research: medicine
Män	Men
Nationellt forskningsämne	National research subject area
Naturvetenskapligt vetenskapsområde	Area of research: natural science
Odontologi	Dentistry
Procent	Per cent
Procentenhet	Percentage point
Professor	Professor
Rörlighet	Mobility
Skogs- och jordbruksvetenskap samt landskapsplanering	Forestry and agricultural science together with landscape planning
Teknisk personal	Technical staff
Tekniskt vetenskapsområde	Area of research: technology
Tjänstekategori	Type of employment
Totalt	Total
Universitet	University

Utbildningsnivå	Attained level of education
Vetenskapsområde	Area of research
Veterinärmedicin	Veterinary medicine
Vårdhögskola	University college of health sciences
Övriga forskningsområde	Other research areas